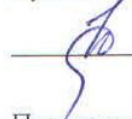


Муниципальное бюджетное общеобразовательное учреждение  
«Средняя общеобразовательная школа №57» г. Брянска

РАССМОТРЕНО

Руководитель МО

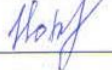


Супрун Н.В.

Протокол №1  
от «31» 08 2023 г.

СОГЛАСОВАНО

зам.директора по УВР



Ионова И.А.

«01» 09 2023 г.

УТВЕРЖДЕНО

Директор МБОУ СОШ  
№ 57



Ткаченко Т.Н.

Приказ № 162  
от «01» 09 2023 г.

**РАБОЧАЯ ПРОГРАММА**  
**внеурочной деятельности**  
**Классный час «Разговор о важном»**  
**1-4 классы**

Рассмотрено на заседании  
педагогического совета школы  
Протокол № 1 от «31» августа 2022 г.

**2023- 2024 учебный год**

## СОДЕРЖАНИЕ

---

ПОЯСНИТЕЛЬНАЯ ЗАПИСКА.....	3
Ценностное наполнение внеурочных занятий .....	6
НАЧАЛЬНОЕ ОБЩЕЕ ОБРАЗОВАНИЕ .....	12
Содержание программы внеурочной деятельности .....	12
«Разговоры о важном» .....	12
Планируемые результаты освоения программы внеурочных занятий.....	17
«Разговоры о важном».....	17
ПОДГОТОВКА УЧИТЕЛЯ К РЕАЛИЗАЦИИ ПРОГРАММЫ .....	133

# ПОЯСНИТЕЛЬНАЯ ЗАПИСКА

---

## Актуальность и назначение программы

Программа разработана в соответствии с требованиями федеральных государственных образовательных стандартов начального общего, основного общего и среднего общего образования, федеральных образовательных программ начального общего, основного общего и среднего общего образования. Это позволяет обеспечить единство обязательных требований ФГОС во всем пространстве школьного образования в урочной и внеурочной деятельности.

Задачей педагога, реализующего программу, является развитие у обучающегося ценностного отношения к Родине, природе, человеку, культуре, знаниям, здоровью.

Программа направлена на:

- формирование российской гражданской идентичности обучающихся;
- формирование интереса к познанию;
- формирование осознанного отношения к своим правам и свободам и уважительного отношения к правам и свободам других;
- выстраивание собственного поведения с позиции нравственных и правовых норм;
- создание мотивации для участия в социально-значимой деятельности;
- развитие у школьников общекультурной компетентности;
- развитие умения принимать осознанные решения и делать выбор;
- осознание своего места в обществе;
- познание себя, своих мотивов, устремлений, склонностей;
- формирование готовности к личностному самоопределению.

Нормативную правовую основу настоящей рабочей программы курса внеурочной деятельности «Разговоры о важном» составляют следующие документы.

1. Федеральный закон "Об образовании в Российской Федерации" от 29.12.2012 № 273-ФЗ

2. Стратегия национальной безопасности Российской Федерации, Указ Президента Российской Федерации от 2 июля 2021 г. № 400 «О Стратегии национальной безопасности Российской Федерации».

3. Приказ Министерства просвещения Российской Федерации от 31.05.2021 № 286 «Об утверждении федерального государственного образовательного стандарта начального общего образования» (Зарегистрирован Минюстом России 05.07.2021 № 64100).

4. Приказ Министерства просвещения Российской Федерации от 31.05.2021 № 287 «Об утверждении федерального государственного образовательного стандарта основного общего образования» (Зарегистрирован Минюстом России 05.07.2021 № 64101).

5. Приказ Министерства просвещения Российской Федерации от 18.07.2022 № 569 «О внесении изменений в федеральный государственный образовательный стандарт начального общего образования» (Зарегистрирован Минюстом России 17.08.2022 № 69676).

6. Приказ Министерства просвещения Российской Федерации от 18.07.2022 № 568 «О внесении изменений в федеральный государственный образовательный стандарт основного общего образования» (Зарегистрирован Минюстом России 17.08.2022 № 69675).

7. Приказ Министерства образования и науки Российской Федерации от 17 мая 2012 г. №413 «Об утверждении федерального государственного образовательного стандарта среднего общего образования» (Зарегистрирован Минюстом России 7 июня 2012 г. № 24480)

8. Приказ Министерства просвещения Российской Федерации от 12.08.2022 № 732 «О внесении изменений в федеральный государственный образовательный стандарт среднего общего образования, утвержденный приказом Министерства образования и науки Российской Федерации от 17 мая 2012 г. № 413» (Зарегистрирован Минюстом России 12.09.2022 № 70034).

9. Письмо Министерства просвещения Российской Федерации «О направлении методических рекомендаций по проведению цикла внеурочных занятий «Разговоры о важном»» от 15.08.2022 № 03–1190.

10. Приказ Министерства просвещения Российской Федерации от 18.05.2023 № 372 «Об утверждении федеральной образовательной программы начального общего образования» (Зарегистрирован Минюстом России 12.07.2023 № 74229).

11. Приказ Министерства просвещения Российской Федерации от 18.05.2023 № 370 «Об утверждении федеральной образовательной программы основного общего образования» (Зарегистрирован Минюстом России 12.07.2023 № 74223).

12. Приказ Министерства просвещения Российской Федерации от 18.05.2023 № 371 «Об утверждении федеральной образовательной программы среднего общего образования» (Зарегистрирован Минюстом России 12.07.2023 № 74228).

### **Варианты реализации программы и формы проведения занятий**

Программа реализуется в работе с обучающимися 1–2, 3–4 классов. В 2023–2024 учебном году запланировано проведение 36 внеурочных занятий. Занятия проводятся 1 раз в неделю по понедельникам, первым уроком.

Внеурочные занятия «Разговоры о важном» направлены на развитие ценностного отношения обучающихся к своей родине – России, населяющим ее людям, ее уникальной истории, богатой природе и великой культуре. Внеурочные занятия «Разговоры о важном» должны быть направлены на формирование соответствующей внутренней позиции личности обучающегося, необходимой ему для конструктивного и ответственного поведения в обществе.

Основной формат внеурочных занятий «Разговоры о важном» – разговор и (или) беседа с обучающимися. Занятия позволяют обучающемуся вырабатывать собственную мировоззренческую позицию по обсуждаемым темам.

Основные темы занятий связаны с важнейшими аспектами жизни человека в современной России: знанием родной истории и пониманием сложностей современного мира, техническим прогрессом и сохранением природы, ориентацией в мировой художественной культуре и повседневной культуре поведения, доброжелательным отношением к окружающим и ответственным отношением к собственным поступкам.

## **Взаимосвязь с программой воспитания**

Программа курса внеурочной деятельности разработана с учётом федеральных образовательных программ начального общего, основного общего и среднего общего образования. Это позволяет на практике соединить обучающую и воспитательную деятельность педагога, ориентировать её не только на интеллектуальное, но и на нравственное, социальное развитие ребёнка. Это проявляется:

- в выделении в цели программы ценностных приоритетов;
- в приоритете личностных результатов реализации программы внеурочной деятельности, нашедших свое отражение и конкретизацию в программе воспитания;
- в интерактивных формах занятий для обучающихся, обеспечивающих их вовлеченность в совместную с педагогом и сверстниками деятельность.

## **Ценностное наполнение внеурочных занятий**

В основе определения тематики внеурочных занятий лежат два принципа:

- 1) соответствие датам календаря;
- 2) значимость для обучающегося события (даты), которое отмечается в календаре в текущем году.

Даты календаря можно объединить в две группы:

1. Даты, связанные с событиями, которые отмечаются в постоянные числа ежегодно (государственные и профессиональные праздники, даты исторических событий). Например, «День народного единства», «День защитника Отечества», «Новогодние семейные традиции разных народов России», «День учителя (советники по воспитанию)», «День российской науки» и т. д.

2. Юбилейные даты выдающихся деятелей науки, литературы, искусства. Например, «190-летие со дня рождения Д. Менделеева. День российской науки», «215-летие со дня рождения Н. В. Гоголя», «Русский язык. Великий и могучий. 225 лет со дня рождения А. С. Пушкина».

В программе предлагается несколько тем внеурочных занятий, которые не связаны с текущими датами календаря, но являющиеся важными в воспитании

школьника. К примеру: «Мы вместе», «О взаимоотношениях в коллективе (Всемирный день психического здоровья, профилактика буллинга)» и др.

Следует отметить, что внеурочные занятия входят в общую систему воспитательной работы образовательной организации, поэтому тематика и содержание должны обеспечить реализацию их назначения и целей: становление у обучающихся гражданско-патриотических чувств. Исходя из этого, в планируемых результатах каждого сценария внеурочного занятия выделяются *нравственные ценности*, которые являются предметом обсуждения. Основные ценности характеризуются следующим образом.

### ***1. Историческая память***

– историческая память – обязательная часть культуры народа и каждого гражданина;

– историческая память соединяет прошлое, настоящее, позволяя сохранить и продолжить достижения, мудрость, опыт, традиции прошлых поколений;

– историческая память есть культура целого народа, которая складывается из объединения индивидуальных переживаний, и включает важнейшие нравственные качества: благодарность, уважение, гордость потомков за жизнь и подвиги предков.

Осознание этой нравственной ценности базируется на конкретном содержании занятия. Например, тема «День народного единства» рассматривается на известных исторических фактах – единение людей, когда Родина нуждается в защите в 1612 г.

### ***2. Преемственность поколений***

– каждое следующее поколение учится у предыдущего: осваивает, воссоздаёт, продолжает его достижения, традиции;

– семья построена на сохранении преемственности поколений. Память о предыдущих поколениях бережно хранится в предметах, фото, вещах, а также в гуманном отношении к старшим поколениям.

Например, тема: «О взаимоотношениях в семье (День матери)». Обсуждается проблема: каждое поколение связано с предыдущими и последующими общей культурой, историей, средой обитания, языком общения. Каждый человек должен

воспитывать в себе качества, которые были характерны для наших предков, людей далёких поколений: любовь к родной земле, малой родине, Отечеству.

### ***3. Патриотизм — любовь к Родине***

- патриотизм (любовь к Родине) – самое главное качества гражданина;
- любовь к своему Отечеству начинается с малого — с привязанности к родному дому, малой родине;
- патриотизм строится на ответственности за судьбу своей родной земли; чувстве гордости за историю, культуру своего народа и народов России.

Эта высшая нравственная ценность является приоритетной во всех сценариях «Разговоров о важном». В каждом сценарии, в соответствии с содержанием, раскрывается многогранность чувства патриотизма и его проявления в разных сферах человеческой жизни.

### ***4. Доброта, добрые дела***

- доброта — это способность (желание и умение) быть милосердным, поддержать, помочь без ожидания благодарности;
- благотворительность — проявление добрых чувств; благотворительность была распространена в России в прошлые века, что стало сегодня примером для подражания.

Например, тема «Мы вместе». Разговор о добрых делах граждан России в прошлые времена и в настоящее время, тема волонтерства.

### ***5. Семья и семейные ценности***

- семья связана не только общим местом проживания, общим хозяйством, общими делами, но и значимыми ценностями — взаимопониманием, взаимоподдержкой, традициями и т. д.;
- каждый член семьи имеет свои обязанности, но всегда готовы прийти на помощь другому: взять на себя его дела, проявить внимание, оказать помощь друг другу;
- обучающийся должен ответственно относиться к своей семье, участвовать во всех ее делах, помогать родителям;
- семейные ценности всегда были значимы для народов России; семейные ценности представлены в традиционных религиях России.



Тема семьи, семейных взаимоотношений и ценностей является предметом обсуждения на занятиях, посвященных темам: «О взаимоотношениях в семье (День матери)», «Новогодние семейные традиции разных народов России» и др.

### **6. Культура России**

– культура общества — это достижения человеческого общества, созданные на протяжении его истории;

– российская культура богата и разнообразна, она известна и уважаема во всем мире;

– культура представлена достижениями в материальной сфере (строительство, техника, предметы быта и др.), в духовной сфере (народное творчество, литература, изобразительное искусство, музыка, театр и др.), а также в этике, культуре взаимоотношений людей.

Темы, связанные с осознанием обучающимися этой социальной ценности, подробно и разносторонне представлены в «Разговорах о важном». Поэтому многие сценарии построены на чтении поэзии, обсуждении видеофильмов, произведений живописи и музыки: «По ту сторону экрана. 115 лет кино в России», «Цирк! Цирк! Цирк! (к Международному дню цирка)».

### **7. Наука на службе Родины**

– наука обеспечивает прогресс общества и улучшает жизнь человека;

– в науке работают талантливые, творческие люди, бесконечно любящие свою деятельность;

– в России совершено много научных открытий, без которых невозможно представить современный мир.

О такой ценности общества и отдельно взятого человека учащиеся узнают в процессе обсуждения тем: «190-лет со дня рождения Д. Менделеева. День российской науки», «Я вижу Землю! Это так красиво».

Следует отметить, что многие темы внеурочных занятий выходят за рамки содержания, изучаемого на уроках, но это не означает, что учитель будет обязательно добиваться точного усвоения нового знания, запоминания и четкого воспроизведения нового термина или понятия. Необходимо понимать, что на внеурочных занятиях как *неучебных* формируются определенные ценности:

высшие нравственные чувства и социальные отношения. В течение года учащиеся много раз будут возвращаться к обсуждению одних и тех же понятий, что послужит постепенному осознанному их принятию.

Наличие сценариев внеурочных занятий не означает формального следования им. При анализе содержания занятия, которое предлагается в сценарии, педагог учитывает региональные, национальные, этнокультурные особенности территории, где функционирует данная образовательная организация. Обязательно учитывается и уровень развития учащихся, их интересы и потребности. При необходимости, исходя из статуса семей обучающихся, целесообразно уточнить (изменить, скорректировать) и творческие задания, выполнение которых предлагается вместе с родителями, другими членами семьи.

## **Особенности реализации программы**

Личностное развитие ребёнка – главная цель педагога. Личностных результатов обучающихся педагог может достичь, увлекая школьников совместной и интересной многообразной деятельностью, позволяющей раскрыть потенциал каждого; используя разные формы работы; устанавливая во время занятий доброжелательную, поддерживающую атмосферу; насыщая занятия ценностным содержанием.

Задача педагога, транслируя собственные убеждения и жизненный опыт, дать возможность школьнику анализировать, сравнивать и выбирать.

В приложениях к программе содержатся методические рекомендации, помогающие педагогу грамотно организовать деятельность школьников на занятиях в рамках реализации программы курса внеурочной деятельности «Разговоры о важном».

# НАЧАЛЬНОЕ ОБЩЕЕ ОБРАЗОВАНИЕ

---

## Содержание программы внеурочной деятельности

### «Разговоры о важном»

*С чего начинается Родина?* Колыбельная песня мамы, первая игрушка, первая книга. Малая Родина: родная природа, школа, друзья, культура и история родного края. Ответственность гражданина за судьбу своей Отчизны. Историческая память народа и каждого человека. Связь (преемственность) поколений – основа развития общества и каждого человека. Историческая память – это стремление поколения, живущего в настоящее время, принять и воспитывать в себе качества, которые отражают нравственные ценности предыдущих поколений («Там, где Россия», «Что такое Родина? (региональный и местный компонент)», «День народного единства», «Урок памяти»).

*Любовь к Родине, патриотизм* — качества гражданина России. Любовь к родному краю, способность любоваться природой, беречь её — часть любви к Отчизне. Преемственность поколений в готовности защищать родную землю. Великая Отечественная война: герои, подвиги, самопожертвование. Непокоренный Ленинград: страницы истории блокады города («Зоя. К 100-летию со дня рождения Зои Космодемьянской», «Непокоренные. 80 лет со дня полного освобождения Ленинграда от фашистской блокады», «День защитника Отечества. 280 лет со дня рождения Ф. Ушакова», «Союзники России», «Урок памяти»).

*Конституция Российской Федерации* — главный закон государства. Что такое права и обязанности гражданина. Права ребёнка в России. Примеры выполнения обязанностей членами общества. Избирательная система в России (общее представление) («Главный закон страны», «Избирательная система России (30 лет ЦИК)», «Налоговая грамотность»).

*Любовь к родной природе, ее охрана и защита – проявление патриотических чувств.* Россия от края и до края: разнообразие природы, объекты природы, вошедшие в список мирового достояния ЮНЕСКО. Природа малой Родины. Природные достопримечательности Поволжья, Севера, Сибири, Дальнего Востока. Крым – природная жемчужина. Симферополь — столица

Республики Крым, «ворота Крыма» («Крым. Путь домой», «Я вижу Землю! Это так красиво», «Экологичное потребление»).

**Нравственные ценности российского общества.** Трудовая деятельность россиян, созидательный труд на благо Отчизны. Многообразие профессий, люди особых профессий (спецназ, МЧС, полиция, гражданская авиация) («День спецназа», ««Первым делом самолеты». О гражданской авиации»).

**Герои нашего времени.** Профессии прошлого и профессии будущего — что будет нужно стране, когда я вырасту? Профессии моих родителей, бабушек и дедушек. Профессиональные династии. Зачем нужно учиться всё время, пока работаешь? («Труд крут!», «Как найти свое место в обществе», «Герои нашего времени»).

**Гуманизм, доброта, волонтерская деятельность** — качество настоящего человека, способность оказать помощь, поддержку, проявить заботу и милосердие. Доброе дело: кому оно необходимо и для кого предназначено. Добрые дела граждан России в прошлые времена: благотворительность граждан; пожертвование как одна из заповедей в традиционных религиях.

Деятельность добровольцев как социальное служение в военное и мирное время: примеры из истории и современной жизни. Качества людей, которых называют добровольцами: милосердие, гуманность, сопереживание.

Как младший школьник может проявить добрые чувства к другим людям? («Мы вместе», «О взаимоотношениях в коллективе (Всемирный день психического здоровья, профилактика буллинга)»).

**Детские общественные организации в России и их деятельность** — мы вместе, и мы делаем добрые дела. Наша помощь нужна тем, кто в ней нуждается: больным, старым, слабым («Будь готов! Ко дню детских общественных организаций»). Всемирный фестиваль молодежи

**Учебный коллектив.** Правила взаимодействия в учебной деятельности. Взаимоответственность членов учебного коллектива за успехи одноклассников, помощь, поддержка в коллективе — залог его благополучия и отсутствия конфликтов. Противостояние отрицательным влияниям («Всемирный день психического здоровья, профилактика буллинга»), «Россия — здоровая держава»).

### *Государственные праздники Российской Федерации:*

– Новый год, — замечательный общенародный праздник. Традиции празднования Нового года в разных странах. История возникновения новогоднего праздника в России. Рождество (7 января). История праздника Рождества Христова. Рождественские традиции в России. История создания новогодних игрушек («Новогодние семейные традиции разных народов России»).

– День российской науки (8 февраля). Наука и научные открытия в России. Значение научных открытий для прогресса общества и развития человека. Преемственность поколений в научных достижениях. Выдающиеся ученые прошлых веков: М.В. Ломоносов, Д.И. Менделеев, К. Э. Циолковский. Научные открытия российских учёных, без которых невозможно представить современный мир: телеграф, цветная фотография, радиоприёмник, ранцевый парашют, наркоз, искусственное сердце. Качества ученого: талант, вдохновение, упорство, увлеченность. Проявление интереса к научным знаниям и деятельности российских ученых. Желание расширять свои знания, участвовать в школьной опытно-исследовательской деятельности. Что такое виртуальный мир и кто его создаёт? «Плюсы» и «минусы» виртуального мира. Правила безопасного пользования Интернет-ресурсами. («Россия: взгляд в будущее», «Технологический суверенитет/цифровая экономика/новые профессии», «190 лет со дня рождения Д. Менделеева. День российской науки»).

– День защитника Отечества (23 февраля). История рождения праздника. Защита Отечества — обязанность гражданина Российской Федерации, проявление любви к родной земле, Родине. Армия в годы войны и мирное время: всегда есть место подвигу. Качество российского воина: смелость, героизм, самопожертвование («День защитника Отечества. 280 лет со дня рождения Ф. Ушакова»).

– Международный женский день (8 марта) — праздник благодарности и любви к женщине. Женщина в современном обществе — труженица, мать, воспитатель детей. Великие женщины в истории России, прославившие свою Отчизну («О взаимоотношениях в семье (День матери)»).

– День космонавтики (12 апреля). Страницы истории российской космонавтики. Первый искусственный спутник Земли; Луноход-1; первый полёт человека в космос – Ю. А. Гагарин; первый выход в открытый космос — А. А. Леонов; самый длительный полёт в космосе — Валерий Поляков. Гордость россиян за успехи страны в освоении космоса («Я вижу Землю! Это так красиво»).

– Праздник Весны и Труда (1 мая). Истории праздника – 100 лет. Последний весенний месяц связан с разнообразными работами в поле, в саду, в огороде. С давних времен люди желали друг другу хорошего урожая, удачного лета. Традиция изменилась, когда женщины-работницы выступили на митинге с требованиями прекратить эксплуатировать детский труд и повысить заработную плату женщинам («Труд крут!»).

– День Победы (9 мая). Великая победа советской армии в Великой Отечественной войне. Какое чувство вело советских людей на борьбу за свободу своей Родины? Вклад в победу советских воинов, тыла, партизанского движения. Кто такие фашисты? Почему они хотели сделать все народы своими рабами? Преступления нацистов: концлагерь как места принудительной жестокой изоляции. Дети Освенцима. 11 апреля — день освобождения узников концлагерей. Связь (преемственность) поколений: бессмертный полк — помним, любим, гордимся («День памяти»).

– День России (12 июня) – праздник всех, кто любит свою страну, заботиться о ее процветании. Этот праздник – символ свободы, гражданского мира, согласия всех народов Российской Федерации. В это день каждый еще раз вспомнит о том, что Россия – это мы, живущие в больших и малых городах, на берегах Северного Ледовитого океана и на склонах Кавказских гор, в Поволжье и за Уралом.... В этот день мы еще раз убеждаемся, что все народы нашей страны – едины («Там, где Россия»).

– День знаний (1 сентября). Наша страна предоставляет любому ребёнку возможность с 6,5 лет учиться в школе. Знания — ценность, которая необходима не только каждому человеку, но и всему обществу. Знания — основа успешного развития человека и общества. Каждый должен стремиться к обогащению и расширению своих знаний («День Знаний»).

– День учителя (5 октября). Учитель — важнейшая в обществе профессия. Назначение учителя – социальное служение, образование и воспитание подрастающего поколения. Учитель — советчик, помощник, участник познавательной деятельности школьников. Оценка учительского труда. Страницы истории развития образования. Первые школы, первые учителя-монахи. Влияние книгопечатания на развитие образования. И. Федоров. Великие педагоги прошлого. Учебники К.Д. Ушинского для обучения грамоте детей. Яснополянская школа Л. Н. Толстого («День учителя (советники по воспитанию)»).

– День народного единства (4 ноября). Этот праздник – проявление гордости и поклонения предшествующим поколениям, которые не раз проявляли патриотические чувства, объединялись в те времена, когда Родина нуждалась в защите. Так было в 1612 году, когда Минин и Пожарский собрали народное ополчение для борьбы с иноземными захватчиками. Так было в 1941-1945 годах во время Великой Отечественной войны с фашистами. («День народного единства»).

### ***Различные праздники, посвященные истории и культуре России:***

Историческая память: Пётр и Феврония Муромские – символ любви и взаимопонимания в семейной жизни. Ценности российской семьи: любовь, взаимопонимание, участие в семейном хозяйстве, воспитании детей). Семья – первый в жизни ребенка коллектив. Традиции, обычаи, трудовая и досуговая деятельность; взаимоотношения в семьях разных народов РФ. Поколения в семье. Семейное «древо». Особое отношение к старшему поколению, проявление действенного уважения, внимания к бабушкам и дедушкам, забота о них. Роль отца в семье, участие в хозяйственной деятельности, досуге семьи, укреплении традиционных семейных ценностей. Понимание роли отца как родителя, участие в воспитании детей, отцовское влияние на сына и/или дочь. Мать, мама — главные в жизни человека слова. Мать — хозяйка в доме, хранительница семейного очага, воспитательница детей. С первых дней жизни рядом с ребёнком всё время присутствует мама — человек, чьё сердце бьётся чаще и сильнее, чем у других людей («О взаимоотношениях в семье (День матери)»).

Культура России. Что такое творчество? Люди творческих профессий: поэты, художники, композиторы, артисты, создатели игрушек. Примеры народных



промыслов. Искусство в жизни человека. Страницы истории становления искусства в России: от Древней Руси до современности (скоморохи, первые театры опера и балета, драматические театры в России). Музыкальное, изобразительное, театральное, цирковое искусства и его выдающиеся представители. К. С. Станиславский — великий деятель театрального искусства: яркие страницы жизни и деятельности. Значение российской культуры для всего мира («По ту сторону экрана. 115 лет кино в России», «Цирк! Цирк! Цирк! (К Международному дню цирка)», «От «А» до «Я», 450 лет «Азбуке» Ивана Федорова»).

Великая российская литература. Великие поэты России: А. С. Пушкин – создатель нового русского языка поэзии. Памятные даты календаря: дни памяти российских писателей и поэтов прошлых веков. Николай Васильевич Гоголь – русский писатель, внесший вклад в развитие отечественной литературы («215-летие со дня рождения Н. В. Гоголя», «Русский язык. Великий и могучий. 225 лет со дня рождения А. С. Пушкина»).

### **Планируемые результаты освоения программы внеурочных занятий «Разговоры о важном»**

Занятия в рамках программы направлены на обеспечение достижений школьниками следующих личностных, метапредметных и предметных образовательных результатов.

#### ***Личностные результаты***

*Гражданско-патриотическое воспитание:* осознание своей этнокультурной и российской гражданской идентичности; сопричастность к прошлому, настоящему и будущему своей страны и родного края; уважение к своему и другим народам; первоначальные представления о человеке как члене общества, о правах и обязанности гражданина, качествах патриота своей страны.

*Духовно-нравственное воспитание:* понимание связи человека с окружающим миром; бережное отношение к среде обитания; проявление заботы о природе; неприятие действий, приносящих ей вред. Признание индивидуальности каждого человека; проявление сопереживания, уважения и доброжелательности; неприятие любых форм поведения, направленных на причинение физического и

морального вреда другим людям; выполнение нравственно-этических норм поведения и правил межличностных отношений.

*Эстетическое воспитание:* уважительное отношение и интерес к художественной культуре, восприимчивость к разным видам искусства, традициям и творчеству своего и других народов; стремление к самовыражению в разных видах художественной деятельности.

*Физическое воспитание, культура здоровья и эмоционального благополучия:* соблюдение правил здорового и безопасного (для себя и других людей) образа жизни в окружающей среде (в том числе информационной); бережное отношение к физическому и психическому здоровью.

*Трудовое воспитание:* осознание ценности труда в жизни человека и общества, ответственное потребление и бережное отношение к результатам труда, интерес к различным профессиям.

*Ценности научного познания:* первоначальные представления о научной картине мира; познавательные интересы, активность, инициативность, любознательность и самостоятельность в познании. Проявление желания обогащать свои знания, способность к поисково-исследовательской деятельности.

### ***Метапредметные результаты***

*Универсальные учебные познавательные действия:* для решения предложенных учебных задач использовать интеллектуальные операции (сравнение, анализ, классификацию), оценивать ситуации нравственного и безнравственного поведения, приводить примеры событий, фактов, демонстрирующих отношение человека к окружающему миру, проявление нравственно-этических качеств. Работать с информацией, представленной в текстовом, иллюстративном, графическом виде.

*Универсальные учебные коммуникативные действия:* проявлять активность в диалогах, дискуссиях, высказывать свое мнение по поводу обсуждаемых проблем; соблюдать правила ведения диалога и дискуссии; создавать устные и письменные высказывания, небольшие тексты (описание, рассуждение); проявлять желание готовить небольшие публичные выступления.

*Универсальные учебные регулятивные действия:* признавать возможность существования разных точек зрения; корректно и аргументированно высказывать свое мнение. Принимать участие в планировании действий и операций по решению учебной задачи, оценивать свое участие в общей беседе (дискуссии, учебном диалоге).

Занятия «Разговоры о важном» позволяют осуществить решение задач по освоению **предметных планируемых результатов**.

Многие темы «Разговоров о важном» строятся на использовании содержания учебных предметов. Это позволяет совершенствовать функциональную грамотность младших школьников: развивать умения использовать полученные знания в нестандартных ситуациях; отбирать, анализировать и оценивать информацию в соответствии с учебной задачей; строить высказывания и тексты с учетом правил русского языка.

**Предметные результаты** освоения программы внеурочной деятельности «Разговоры о важном» представлены с учетом специфики содержания предметных областей, к которым имеет отношение содержание курса внеурочной деятельности:

*Русский язык:* первоначальное представление о многообразии языков и культур на территории Российской Федерации, о языке как одной из главных духовно-нравственных ценностей народа; понимание роли языка как основного средства общения; осознание значения русского языка как государственного языка Российской Федерации; понимание роли русского языка как языка межнационального общения; осознание правильной устной и письменной речи как показателя общей культуры человека; овладение основными видами речевой деятельности на основе первоначальных представлений о нормах современного русского литературного языка; использование в речевой деятельности норм современного русского литературного языка и речевого этикета.

*Литературное чтение:* осознание значимости художественной литературы и произведений устного народного творчества для всестороннего развития личности человека; *первоначальное* представление о многообразии жанров художественных произведений и произведений устного народного творчества; овладение элементарными умениями анализа и интерпретации текста.

*Иностранный язык:* знакомство представителей других стран с культурой своего народа.

*Математика и информатика:* развитие логического мышления; приобретение опыта работы с информацией, представленной в графической и текстовой форме, развитие умений извлекать, анализировать, использовать информацию и делать выводы.

*Окружающий мир:* сформированность уважительного отношения к своей семье и семейным традициям, Организации, родному краю, России, ее истории и культуре, природе; сформированность чувства гордости за национальные свершения, открытия, победы; первоначальные представления о природных и социальных объектах как компонентах единого мира, о многообразии объектов и явлений природы; о связи мира живой и неживой природы; сформированность основ рационального поведения и обоснованного принятия решений; первоначальные представления о традициях и обычаях, хозяйственных занятиях населения и массовых профессиях родного края, достопримечательностях столицы России и родного края, наиболее значимых объектах Всемирного культурного и природного наследия в России; важнейших для страны и личности событиях и фактах прошлого и настоящего России; основных правах и обязанностях гражданина Российской Федерации; развитие умений описывать, сравнивать и группировать изученные природные объекты и явления, выделяя их существенные признаки и отношения между объектами и явлениями; понимание простейших причинно-следственных связей в окружающем мире (в том числе на материале о природе и культуре родного края); приобретение базовых умений работы с доступной информацией (текстовой, графической, аудиовизуальной) о природе и обществе, безопасного использования электронных ресурсов организации и сети Интернет, получения информации из источников в современной информационной среде; формирование навыков здорового и безопасного образа жизни на основе выполнения правил безопасного поведения в окружающей среде, в том числе знаний о небезопасности разглашения личной и финансовой информации при общении с людьми вне семьи, в сети Интернет и опыта соблюдения правил безопасного поведения при использовании личных финансов; приобретение опыта

положительного эмоционально-ценностного отношения к природе; стремления действовать в окружающей среде в соответствии с экологическими нормами поведения.

*Основы религиозных культур и светской этики:* понимание необходимости нравственного совершенствования, духовного развития, роли в этом личных усилий человека; формирование умений анализировать и давать нравственную оценку поступкам, отвечать за них, проявлять готовность к сознательному самоограничению в поведении; построение суждений оценочного характера, раскрывающих значение нравственности, веры как регуляторов поведения человека в обществе и условий духовно-нравственного развития личности; понимание ценности семьи, умение приводить примеры положительного влияния религиозной традиции на отношения в семье, воспитание детей; овладение навыками общения с людьми разного вероисповедания; осознание, что оскорбление представителей другой веры есть нарушение нравственных норм поведения в обществе; понимание ценности человеческой жизни, человеческого достоинства, честного труда людей на благо человека, общества; формирование умений объяснять значение слов "милосердие", "сострадание", "прощение", "дружелюбие"; умение находить образы, приводить примеры проявлений любви к ближнему, милосердия и сострадания в религиозной культуре, истории России, современной жизни; открытость к сотрудничеству, готовность оказывать помощь; осуждение любых случаев унижения человеческого достоинства; знание общепринятых в российском обществе норм морали, отношений и поведения людей, основанных на российских традиционных духовных ценностях, конституционных правах, свободах и обязанностях гражданина.

*Изобразительное искусство:* выполнение творческих работ с использованием различных художественных материалов и средств художественной выразительности изобразительного искусства; умение характеризовать виды и жанры изобразительного искусства; умение характеризовать отличительные особенности художественных промыслов России.

*Музыка:* знание основных жанров народной и профессиональной музыки.

*Технология:* сформированность общих представлений о мире профессий, значении труда в жизни человека и общества, многообразии предметов материальной культуры.

*Физическая культура:* сформированность общих представлений о физической культуре и спорте, физической активности человека, физических качествах, жизненно важных прикладных умениях и навыках, основных физических упражнениях; умение взаимодействовать со сверстниками в игровых заданиях и игровой деятельности, соблюдая правила честной игры

Многие темы «Разговоров о важном» выходят за рамки программ учебных предметов и способствуют развитию кругозора младшего школьника, его возрастной эрудиции и общей культуры. Эта функция внеурочной деятельности особенно важна и является после решения воспитательных задач - существенной и приоритетной.

## Тематическое планирование 1–2, 3–4 классы (1 час в неделю)

Тема	Основное содержание	Характеристика деятельности обучающихся
<b>1. День знаний</b>		
1–2 классы	<p>Знания – ценность, которая необходима не только каждому человеку, но и всему обществу.</p> <p>Наша страна предоставляет любому ребёнку возможность с 6,5 лет учиться в школе</p> <p>Знания – основа успешного развития человека и общества</p>	<p>Просмотр видеоролика о Дне знаний и о традициях этого праздника.</p> <p>Участие в эвристической беседе: традиции нашей школы, обсуждение вопросов: «Почему важно учиться? Как быть, если что-то не знаешь или неумеешь?» и др.</p> <p>Рассматривание репродукций картин о школе прошлых веков, сравнение с современной школой. Например: В. Маковский «В сельской школе»; Н. Богданов-Бельский «Сельская школа», «Устный счет. Народная школа»; Б. Кустодиев «Земская школа»; А. Максимов «Книжное научение»; А. Морозов «Сельская школа» (на выбор)</p> <p>Участие в коллективной игре-путешествии (игре-соревновании), разгадывании загадок</p>

<p>3–4 классы</p>	<p>Наша страна предоставляет возможность каждому получить достойное образование. Обязательное образование в РФ 9 лет.</p> <p>Каждый должен стремиться к обогащению и расширению своих знаний.</p>	<p>Участие в беседе: «Что дает образование человеку и обществу.</p> <p>Рассматривание репродукции картины Н. Богданова-Бельского «У дверей школы». Беседа по вопросам: «Что привело подростка к дверям школы? Что мешает ему учиться? Все ли дети в царское время были грамотными?</p> <p>Рассматривание репродукций картин о школе прошлых веков, сравнение с современной школой. Например: В. Маковский «В сельской школе»; Н. Богданов-Бельский «Сельская школа», «Устный счет. Народная школа»; Б. Кустодиев «Земская школа»; А. Максимов «Книжное научение»; А. Морозов «Сельская школа» (на выбор)</p> <p>Просмотр видеоматериалов о МГУ имени Ломоносова и о Смольном институте.</p> <p>Участие в викторине «Своя игра»: задай вопрос одноклассникам</p>
-------------------	---	---



Тема	Основное содержание	Характеристика деятельности обучающихся
<b>2. Там, где Россия</b>		
1–2 классы	<p>Любовь к Родине, патриотизм – качества гражданина России. Любовь к родному краю, способность любоваться природой, беречь её – часть любви к Отчизне.</p>	<p>Просмотр и обсуждение видеоматериалов «Россия – от края до края»: природа разных уголков страны.</p> <p>Работа с иллюстрациями: узнавание по фотографиям городов России. Достопримечательности Москвы. Беседа: «В каких местах России тебе хотелось бы побывать?»</p> <p>Интерактивная игра-соревнование: «Знаем ли мы свой край» (с использованием иллюстраций)</p>
3–4 классы	<p>Историческая память народа и каждого человека Героическое прошлое России: преемственность поколений в проявлении любви к Родине, готовности защищать родную землю.</p>	<p>Просмотр видео: памятник советскому солдату в Берлине. Обсуждение: почему был поставлен этот памятник? О чем думал Н. Масалов, спасая немецкую девочку? Какое значение для жизни народов Европы имела победа Советского Союза над фашистской Германией?</p> <p>Дискуссия: С чего начинается понимание Родины, как проявляется любовь к Родине.</p> <p>Интерактивное задание: партизанское движение двух Отечественных войн: 1812 и 1941-45 гг. – преемственность поколений. Организаторы партизанского движения Д. Давыдов и С. Ковпак, Д. Медведев, П. Вершигора (на выбор).</p>

### 3. 100-летие со дня рождения Зои Космодемьянской

<p>1-2 классы</p>	<p>Героизм советских людей в годы Великой Отечественной войны. Участие молодежи в защите Родины от фашизма. Зоя Космодемьянская – первая женщина – Герой Советского Союза за подвиги во время ВОВ. Качества юной участницы диверсионной группы: бесстрашие, любовь к Родине, героизм.</p>	<p>Рассматривание и описание портрета Зои – московской школьницы. Восприятие рассказа учителя и фотографий из семейного альбома Космодемьянских</p> <p>Обсуждение рассказа учителя и видеоматериалов о событиях в деревне Петрищево.</p> <p>Обсуждение значения пословиц: «Родина – мать, умей за нее постоять», «Для родины своей ни сил, ни жизни не жалея», «С родной земли – умри, не сходи», «Чужой земли не хотим, а своей не отдадим» (на выбор)</p>
<p>3-4 классы</p>	<p>Проявление чувства любви к Родине советской молодежью. Юные защитники родной страны – герои Советского Союза. Зоя Космодемьянская – первая женщина – герой Советского Союза. Качества героини: самопожертвование, готовность отдать жизнь за свободу Родины</p>	<p>Рассматривание и описание героини картины художника Дм. Мочальского «Портрет Зои».</p> <p>Воображаемая ситуация: кинотеатр «Колизей», призывной пункт, набора в диверсионную школу. Обсуждение: зачем Зоя хотела поступить в диверсионную школу? Какими качествами должны были обладать люди, работавшие в тылу врага?</p> <p>Видео-экскурсия «Подвиг Зои» по материалам музея в Петрищево.</p> <p>Интерактивное задание: События ВОВ – юные защитники Родины – герои Советского Союза – последователи Зои</p>

#### 4. Избирательная система России (1 час)

1-2 классы

Избирательная система в России: значение выборов в жизни общества; право гражданина избирать и быть избранным. Участие в выборах – проявление заботы гражданина о процветании общества.

Важнейшие особенности избирательной системы в нашей стране: право гражданина на выбор; справедливость, всеобщность, личное участие гражданина

Просмотр и обсуждение отрывка из видеофильма «О выборах детям». Дискуссия: «Какое значение имеют выборы для жизни общества».

Чтение четверостиший о Родине.


Виртуальная экскурсия на избирательный участок. Коллективное составление сценария выступления детей на избирательном участке в день выборов

3-4 классы	<p>Что такое избирательная система, какое значение имеют выборы для жизни государства, общества и каждого его члена; право гражданина избирать и быть избранным</p> <p>Свободные выборы отражают демократизм и справедливость российского государства, обеспечивают достойное будущее общества и каждого его члена.</p> <p>Принципы избирательной системы в нашей стране: демократизм, справедливость, всеобщность, личное участие.</p>	<p>Рассматривание иллюстративного материала. Диалог: «О чем рассказывают фотографии? Для чего создаются избирательные участки?».</p> <p>Работа с иллюстративным материалом (детские рисунки о выборах):</p> <p>«Как мы понимаем суждение: «Голосуй за свое будущее!».</p> <p>Диалог: «Кого избирают депутатом Государственной думы? Знаменитые депутаты Государственной Думы (спортсмены, учителя, космонавты, актеры и др.)». Рассказ учителя о деятельности Думы.</p> <p>Интерактивное задание. Воображаемая ситуация: «Если бы я был депутатом? О чем бы я заботился?». Рассказы-суждения, предложения участников занятия.</p> <p><i>Интерактивное задание 3.</i></p> <p>Воображаемая ситуация: представим, что мы - члены избирательной комиссии. Как мы готовим избирательный участок ко дню выборов? (работа с иллюстративным материалом и видео). Как мы встретим человека, который впервые пришел голосовать?</p>
------------	---	---

### 5. День учителя (советники по воспитанию)

1–2 классы	<p>Учитель – важная профессия. Назначение учителя – социальное служение, образование и воспитание подрастающего поколения. Учитель – советчик, помощник, участник познавательн</p>	<p>Обсуждение ценности важнейшей профессии. Участие в разыгрывании сценок «Я – учитель», «Я и мои ученики».</p> <p>Участие в групповой, парной работе: создание рисунков «Наш класс», «Мой учитель» Работа с текстами (пословицами, стихотворениями), связанными с профессией учителя</p>
------------	--	---

	<p>ой деятельности школьников. Оценка учительского труда.</p>	
--	---	--



3–4 классы	<p>В разные исторические времена труд учителя уважаем, социально значим, оказывает влияние на развитие образования членов общества.</p> <p>Великие педагоги прошлого. Яснополянская школа Л. Н. Толстого. Почему великий писатель открыл для крестьянских детей школу. Особенности учения и общения школьников со своими учителями и между собой. Книги-учебники для обучения детей чтению</p>	<p>Народные школы в России - просмотр и обсуждение видеоматериалов.</p> <p>Виртуальная экскурсия в Ясную Поляну: дом Л.Н. Толстого, деревобедных, колокол.</p> <p>Интерактивное задание: «Как Толстой проводил с учениками время, чем с ними занимался?» (рассматривание фотоматериалов).</p> <p>Выставка рисунков «Буква для первого предложения сказки Л.Н. Толстого» (о своих рисунках рассказывают их авторы).</p>
<b>6. О взаимоотношениях в коллективе</b>		
1-2 классы	<p>Общая цель деятельности одноклассников.</p> <p>Взаимопомощь, поддержка, выручка – черты настоящего коллектива. Детский телефон доверия</p>	<p>Анализ рисунков «Рукавички»: умеем ли мы вместе работать? Умеем ли договариваться?». Чтение и обсуждение рассказа В. Осеевой «Три товарища?». Диалог: происходят ли в нашем классе похожие истории?</p> <p>Дискуссия: «Когда мы обижаемся: как не реагировать на обиду?</p> <p>Интерактивное задание: рассматривание фотографий нашего класса: «Мы вместе!»</p>

<p>3-4 классы</p>	<p>Школьный класс - учебный коллектив. Ответственность за успешность каждого ученика, помощь, поддержка и взаимовыручка – качества членов коллектива. Роли в коллективе: умение руководить и подчиняться. Воспитание в себе умения сдерживаться, справляться с обидами, снимать конфликты. Детский телефон доверия</p>	<p>Рассматривание выставки фотографий класса «Мы вместе: что мы умеем?»</p> <p>Интерактивное задание: работа с пословицами о ценности коллектива: восстановление пословицы, объяснение ее значения. Например: «В коллективе чужой работы не бывает», «Один и камень не поднимет, а миром – город передвинут»; «Согласие и лад – для общего дела – клад», «Водиночку не одолеешь и кочку».</p> <p>Дискуссия «Как справиться с обидой?»</p> <p>Ролевая игра: «Выбираем командира для предстоящей работы»</p>
-------------------	--	--

## 7. По ту сторону экрана

1-2 классы	<p>Российскому кинематографу – 115 лет. Может ли сегодня человек (общество) жить без кинематографа?</p> <p>«Великий немой» – фильмы без звука. 1908 год – рождение детского кино в России. Первые игровые фильмы:</p> <p>«Дедушка Мороз», «Царевна-лягушка», «Песнь о вещем Олеге». Создание студии «Союздетфильм». Известные первые игровые фильмы: «По щучьему велению», «Морозко», «Королевство кривых зеркал», (режиссера Александра Роу).</p>	<p>Слушание песни Буратино из фильма «Приключения Буратино» (композитор А. Рыбников).</p> <p>Просмотр видеоматериалов: кадры из немого кино. Беседа: Можно ли помимике, жестам, поведению артистов понять сюжет картины?</p> <p>Интерактивное задание – викторина «Знаем ли мы эти известные детские фильмы?» (отгадывание по отдельным эпизодам и фото героев названия фильмов). Например, «По щучьему велению», «Королевство кривых зеркал», «Царевна-лягушка».</p> <p>Ролевая игра: «Мы снимаем кино» (разыгрывание эпизода из сказки «Царевна-лягушка», разговор царевича с лягушкой).</p> <p>Рассказы детей: «Мой любимый кинофильм»</p>
------------	--	---



<p>3-4 классы</p>	<p>Российскому кинематографу – 115 лет. Рождение «Великого немого» в России. Что такое киностудия? Кто и как снимает кинофильмы?</p> <p>Первые звуковые фильмы, которые знают и любят все: «Путевка в жизнь» (режиссер Н. Экк), «Чапаев» (режиссеры – братья Васильевы),</p> <p>Какие бывают кинофильмы: документальные, художественные. Любимые детские кинофильмы. Музыка в кино</p>	<p>Слушание песни «Веселые качели» из кинофильма «Приключения Электроника» (композитор Е. Крылатов).</p> <p>Виртуальная экскурсия по киностудии «Союзмультфильм». Ролевая игра: «Расскажи о себе. Чем ты занимаешься?» (ответы детей от первого лица на вопросы: «Чем занимается режиссер? А оператор? А костюмер? А звукооператор? А композитор?</p> <p>Интерактивное задание: просмотр отрывков из документальных фильмов, определение их темы, объяснение назначения: почему фильм называется документальным? Чем он отличается от художественного?</p> <p>Рассказы детей: «Мой любимый детский фильм»</p>
-------------------	--	---

## 8. День спецназа

1-2 классы

28 октября – День подразделений специального назначения. Страна гордится важной работой бойцов спецназа.

Легендарные подразделения: «Альфа», - борьба с террористами, освобождение заложников, поиск особо опасных преступников.

«Вымпел» – охрана экологически важных объектов; борьба с террористами; ведение переговоров и проведение разведки.

Качества бойцов спецназа, спортивные тренировки

Работа с иллюстративным материалом: описание внешнего вида бойцов спецподразделения, примеры деятельности подразделений спецназа: освобождение заложников, захват террористов.

Просмотр видеоматериалов о физической подготовке бойцов спецназа.

Интерактивное задание: восстановление пословиц о смелости (героизме), объяснение их значения. Например: «Тот герой, кто за Родину горой!», «Не тот герой кто награду ждет, а тот герой, что за народ встает!», «Один за всех, все – за одного», «Сам погибай, а товарища выручай» (по выбору)

<p>3-4 классы</p>	<p>28 октября – День подразделений специального назначения. Страна гордится важной работой бойцов спецназа.</p> <p>Деятельность подразделений спецназа: поимка особо опасных преступников, террористов, освобождение заложников, различные поисково-спасательные работы; Обеспечение международных мероприятий (олимпиад, соревнований, встреч руководителей</p> <p>Деятельность известных спецподразделений:</p> <p>«Альфа», - борьба с террористами, освобождение заложников, поиск особо опасных преступников</p> <p>«Дельфин» – спецотряды морской пехоты – борьба с подводными диверсантами</p> <p>«Град» – борьба с террористами, освобождение</p>	<p>Видеоматериалы: будни подразделений спецназа». Беседа: «Важна ли работа спецназа?», «Почему нужно бороться с террористами, захватчиками заложников, охранять важные мероприятия или объекты?</p> <p>Интерактивное задание: соединить физкультурное упражнения с нормой его выполнения при поступлении в спецназ. Например, бег на 3 км (10 мин.30сек); подтягивание на перекладине (25 раз); отжимание от пола (90 раз).</p> <p>Ролевая игра: роли – боец «Альфы», боец «Дельфина», боец «Града».</p> <p>Они читают о своей деятельности, показывают иллюстрации.</p> <p>Интерактивное задание: выбери фото и расскажи, в каком подразделении спецназа ты хотел бы служить.</p> <p>Коллективное создание плаката - аппликации «День спецназа»</p>
-------------------	--	--

заложников

Способности и особые качества бойцов спецназа: физические (сила, ловкость,

	<p>быстрота),  волев  ые (выносливость,  терпеливость, сдержанность,  наблюдательность), умение  пользоваться разными  видами  оружия</p>	
<b>9. День народного единства</b>		
1–2 классы	<p>Чему посвящен  праздник  «День народного единства»?  Проявление любви к  Родине: объединение людей в  те времена, когда Родина  нуждается в защите. Чувство  гордости за подвиги граждан  земли русской в 1612 году  Минин и Пожарский –  герои, создавшие народное  ополчение для борьбы с  иноземными  захватчиками</p>	<p>Рассматривание плаката, посвященного Дню народного единства.  Обсуждение: «Почему на плакате изображены эти два человека? Какие  события связаны с Мининым и Пожарским?».  Беседа с иллюстративным материалом: кем были Минин и  Пожарский? Интерактивное задание: рассмотрите портреты Минина и  Пожарского, опишите их внешний вид, одежду, выражение лица.  Рассказ учителя о событиях 1612 года. Беседа: Что такое ополчение?  Ополчение 1612 года и 1941 года (рассказ учителя с иллюстративным  материалом</p>

<p>3–4 классы</p>	<p>История</p> <p>рожден ия праздника. Минин и Пожарский – герои, создавшие народное ополчение для борьбы с иноземными захватчиками. Преемственность поколений: народ объединяется, когда Родине грозит опасность. Чувство гордости за подвиги граждан земли русской в 1612 году и в 1941-1945 г.</p>	<p>Рассматривание памятника Минину и Пожарскому на Красной площадив Москве. Оценка надписи на памятнике: «Гражданину Минину и князю Пожарскому – благодарная Россия».</p> <p>Диалог: вспомним значение слова «ополчение». Сравним две иллюстрации: ополчение 1612 года московское ополчение 1941 года. Беседа: «Кто шел в ополчение?»</p> <p>Обсуждение значения пословицы: «Если народ един, он непобедим».</p> <p>Беседа: почему люди откликнулись на призыв Минина?</p> <p>Рассматривание картины художника А. Кившенко «Воззвание Козьмы Минина к нижегородцам».</p> <p>Интерактивное задание: на основе рассматривания иллюстраций о подвигах А. Матросова (картина художника В. Памфилова «Подвиг Матросова»), Н. Гастелло (картина художника В. Шестакова «Подвиг Н. Гастелло) составить портрет героя.</p> <p>Творческое задание: закончите плакат-аппликацию «День народного единства»</p>
-------------------	---	---

## 10. Россия – взгляд в будущее

<p>1-2 классы «Цифровая экономика сегодня. «Умный дом»</p>	<p>Экономика как управление хозяйством стран ы: производство, распределение, обмен, потребление. Что сегодня делается для успешного развития экономики РФ? Можно ли управлять экономикой с помощью компьютера (что такое цифровая экономика – интернет-экономика, электронная экономика).</p> <p>«Умный дом»: «умное освещение», «команды электроприборам (кофеварка, чайник)», напоминания-сигналы жителям квартиры.</p>	<p>Просмотр и обсуждение видео: «Что такое экономика страны? Откуда произошло слово «экономика»?».</p> <p>Интерактивное задание: Составление плаката-рисунка «Что такое экономическая деятельность: производство-распределение-обмен-потребление».</p> <p>Воображаемая ситуация: мы попали в «умный дом». Что происходит в «умном доме»? Какие команды мы можем дать голосовому помощнику</p>
--	---	---

<p>3-4 классы «Цифровая экономика. «Умный город»</p>	<p>Цифровая экономика – это деятельность, в основе которой лежит работа с цифровыми технологиями (интернет-экономика, электронная экономика). Что такое «умный город»: «умное освещение», «умный общественный транспорт», противопожарные датчики. Какое значение имеет использование цифровой экономики? Механизмы цифровой экономики: роботы (устройства, повторяющие действия человека по заданной программе); искусственный интеллект (способность компьютера учиться у человека выполнять предложенные</p>	<p>Просмотр и обсуждение видео: «Компьютер в нашей жизни». Беседа: «Можно ли сегодня прожить без компьютера? Что умеет компьютер? Какие профессии заменил сегодня компьютер? Интерактивное задание: сравнение фотографий с рисунками, который сделал искусственный интеллект. Обсуждение: чем похожи изображения, сделанные человеком и компьютером; в чем разница между ними. Воображаемая ситуация: путешествие по «умному городу». Интерактивное задание: разработать задания для робота, используя предложенные рисунки</p>
--	---	---



	безадания)	
--	------------	--

## 11. День матери

1–2 классы

Мать, мама – главные в жизни человека слова. Мать – хозяйка в доме, хранительница семейного очага, воспитательница детей. Матери-героини.

Как поздравить маму в ее праздник – День матери?

Слушание песни «О маме» из кинофильма «Мама». Интерактивное задание: расскажем о маме:

Мама заботится о ребенке: рассматривание репродукции картины С. Ерошкина «У колыбели»; Б. Кустодиева «Утро».

Мама помогает ребенку познать мир: рассматривание репродукции картины А. Аверина «Море»

Воображаемая ситуации: для девочек – «Ты – мама. У тебя есть дочка. Она капризничает. Как ты ее успокоишь?». Для мальчиков – «Как ты думаешь, что будет делать мама».

Беседа на основе рассматривания видео и иллюстративного материала: Матери-героини»

Дискуссия: «Нам нужно поздравить маму с Днем матери. Как мы это сделаем». Рассматривание рисунков (плакатов) детей - ровесников учащихся 1-2 класса

<p>3–4 классы</p>	<p>Мать, мама – самый дорогой и близкий человек на свете. С давних времен мать и дитя – олицетворение нежности и, любви, привязанности. Мадонна – мать Иисуса Христа – воплощение любви к своему ребенку. История создания картины Леонардо-да Винчи «Мадонна Литта».</p> <p>Нравственная истина и ценность: «У матери чужих детей не бывает»: защита, помощь, внимание со стороны матерей детям других матерей (примеры ВОВ)</p>	<p>Слушание песни «О маме» из кинофильма «Мама» (или другой по выбору). Беседа: «Почему мама для ребенка самый близкий человек?»</p> <p>Рассматривание репродукции картины Леонардо да Винчи «Мадонна Литта: «Какие чувства испытывает Мадонна, глядя на своего Сына? Какими словами можно описать взгляд Матери на Иисуса?»</p> <p>Дискуссия «Верно ли суждение «У матери чужих детей не бывает?»</p> <p>Рассматривание репродукции художника Б. Неменского «Мать». Беседа по вопросам: «Что можно рассказать о женщине, которая охраняет сон солдат, освобождавших ее село? Можно предположить, что она думает о своих детях-солдатах?»</p> <p>Многодетные семьи с приемными детьми в ВОВ (например, семья Деревских усыновила 20 детей, в том числе 17 из блокадного Ленинграда), Наша выставка: поздравительные открытки и плакаты «Кто дню матери»</p>
<p><b>12. Что такое Родина?</b></p>		

<p>1-2 классы</p>	<p>Родина – это страна, где человек родился и живет, учится, работает, растит детей. Родина – это отчий дом, родная природа, люди, населенные пункты – все, что относится к стране, государству. Человек всегда проявляет чувства к своей Родине, патриот честно трудится, заботится о ее процветании, уважает ее историю и культуру</p>	<p>Слушание песни «То березка, то рябинка». Обсуждение: как понимает автор песни, что такое «Родина»?</p> <p>Интерактивное задание: соотнесение иллюстрации с названием территории России (тундра, тайга, Поволжье, Урал, Кавказ, Камчатка).</p> <p>Виртуальная экскурсия по городам России: Москва, Санкт-Петербург, Волгоград. Достопримечательного родного края.</p> <p>Выставка рисунков детей «Наша Родина, как я ее вижу».</p> <p>Дети рассказывают о своих рисунках</p>
-------------------	--	--

<p>3-4 классы</p>	<p>Родина – это страна, государство, в котором живет человек, гражданин этого государства. Здесь прошло детство, юность, человек вступил в самостоятельную трудовую жизнь. Что значит «любить Родину, служить Родине»?</p> <p>Роль нашей страны в современном мире.</p> <p>Значение  <span style="padding-left: 150px;">российск</span>  ой культуры для всего мира. Уникальные объекты природы и социума, вошедшие в список ЮНЕСКО</p>	<p>Слушание (исполнение) песни «С чего начинается Родина?».</p> <p>Дискуссия: «Что я Родиной зову?» (оценка высказываний великих людей о Родине и суждений детей).</p> <p>Интерактивное задание: «Узнай объект». Восприятие фото, узнавание, название: Уникальные объекты природы России, вошедшие в список ЮНЕСКО. Уникальные культурные объекты России, вошедшие в список ЮНЕСКО.</p> <p>Интерактивное задание: переведем названия книг наших великих поэтов и писателей, напечатанных за рубежом (Пушкина, Толстого, Чехова)</p> <p>Выставка рисунков детей «Наша Родина, как я ее вижу». Дети рассказывают о своих рисунках</p>
-------------------	---	---

### 13. Мы вместе.

1-2 классы

Память времен: каждое поколение связано с которыми представляю т предшествующие поколения. Сохранение традиций семьей, народом Создание традиций своего класса.

Рассматривание рисунков детей «Семейное древо». Краткий рассказ о традициях в семье, которые остались от бабушек-дедушек.

Традиции, связанные с проводом зимы и встречей весны у разных народов РФ: русский Веснянки, у татар и башкир праздник Каргатуй, у ханты и манси – День Вороны. работа с иллюстративным материалом.

Эвристическая беседа: «Какие традиции будут у нашего класса?».

Выставка фотографий класса: «Мы вместе».

3–4 классы	<p>Историческая память проявляется в том, что новое поколение людей стремится воспитать в себе качества, которые отражают нравственные ценности и предыдущих поколений. Например, ценности добра, заботы, ответственности за жизнь, здоровье и благополучие ближних: «накорми голодного, напои жаждущего, одеть нагого, навестить больного – будь милосерден».</p> <p>Благотворительные организации в современной России («Например, «Подари жизнь»)</p>	<p>Эвристическая беседа: «Что такое преемственность поколений? Что переходит из поколения в поколение? Что значит выражение «всем миром?»</p> <p>Интерактивное задание: «Обсуждение ситуаций по сюжетам картин К. Юона «Постройка дома», В. Бакшеева «За обедом», А. Корин «Трапеза»:</p> <p>«Что хотели художники рассказать зрителям этими сюжетами?»</p> <p>Работа с иллюстрацией и видеоматериалами: «Традиции трудового воспитания детей у разных народов»: рассмотрение и оценка сюжетов картин А. Пластова «Жатва», В. Маковского «Пастушки», И. Прянишникова «Ребятишки-рыбачки», И. Шишкин «Косцы», Н. Пиманенко «Вечереет», А. Чикачев «Охотники на привале», «Рыбалка» (навыбор).</p> <p>Просмотр и обсуждение видеофильма о благотворительном фонде «Подари жизнь». Беседа: «Как мы можем помочь больным детям?»</p>
------------	--	--

**14. Главный закон страны**

<p>1–2 классы</p>	<p>Конституция Российской Федерации – главный закон государства, который закрепляет права гражданина как отношение государства и его граждан. Права — это обязательство государства по созданию условий благополучной жизни каждого человека. Права ребенка в РФ</p>	<p>Рассматривание обложки и страницы Конституции РФ. Рассказ учителя: что записано в главном законе страны.</p> <p>Работа с иллюстрациями: описание прав гражданина РФ на свободное передвижение, выбор места проживания, право на свободный труд, отдых, образование, медицинскую помощь.</p> <p>Интерактивное задание: соотнесем иллюстрацию с правом ребенка РФ. Заполним таблицу: права ребенка РФ</p>
-------------------	--	--



<p>3–4 классы</p>	<p>Конституция – главный закон страны.          Права гражданина РФ: свобода вероисповедования, право управления делами государства; право избирать и быть избранным; право на участие культурной жизни общества (доступ к культурным ценностям)          Обязанность гражданина РФ как установленные законом правила, которые должен выполнять каждый гражданин          Обязанности школьника.</p>	<p>Рассматривание обложки и страницы Конституции РФ. Беседа: «Почему Конституцию называют главным законом государства?»          Дискуссия: «Может ли общество жить без правил, которые являются правами и обязанностями каждого человека?»          Эвристическая беседа: вспомним, какие права гражданина записаны в главном законе РФ?          Работа с иллюстративным материалом: познакомимся с другими правами гражданина РФ (в соответствии с программным содержанием)          Эвристическая беседа: Что такое обязанность? «Когда возникли обязанности члена общества?». Рассматривание иллюстраций и обсуждение рассказа учителя «Как берегли огонь в первобытном обществе?»: Почему наказывали дежурного, если он ночью у костра засыпал?          Интерактивное задание: выберем суждения, которые рассказывают об обязанностях школьника.</p>
-------------------	--	---

## 15. Герои нашего времени

1-2 классы	<p>Герой – человек, совершающий поступки, необычные по своей смелости, отваге. Совершая подвиги, герой никогда не думает об опасности для себя, его действия направлены на спасение других. Героями в нашей стране являются не только взрослые, но и дети. Проявление уважения к героям, стремление воспитывать у себя волевые качества: смелость, решительность, стремление прийти на помощь. Памятники героям мирного времени</p>	<p>Просмотр видеоматериала «Герои мирного времени» о врачах г. Благовещенска. Беседа: «Можно ли назвать поступок врачей подвигом? О чем думали врачи, узнав о пожаре? Как они вели себя?»</p> <p>Интерактивное задание: проанализировав поступок подростка, составить его портрет. Например, героические поступки Вани Макарова, Максима Кобычева, Лиды Пономарёвой, Марины Плотниковой.</p> <p>Рассматривание фотографий орденов Героя России, Ордена мужества, медаль «За отвагу».</p> <p>Рассматривание и описание памятников героям мирного времени. Например, памятник пожарным и спасателям (Новосибирск); памятник героям, погибшим, спасая детей (Севастополь), памятник морякам-подводникам, погибшим в мирное время (Курск), памятник пожарным и спасателям МЧС (Тверь) – на выбор.</p> <p>Воображаемая ситуация: представим, что мы находимся около памятника героям мирного времени. Какие цветы мы возложим к памятнику, что напишем на ленточке?</p>
------------	---	--

<p>3- 4 классы</p>	<p>Качества героя – человека, ценою собственной жизни и здоровья, спасающего других: смелость, самопожертвование, ответственность за судьбу других, отсутствие чувства страха. Герои военных времен. Герои мирного времени</p> <p>Проявление уважения к героям, стремление воспитывать у себя волевые качества: смелость, решительность, стремление прийти на помощь</p>	<p>Рассматривание памятников героям мирного времени. Например, памятник пожарным и спасателям (Новосибирск); памятник героям, погибшим, спасая детей (Севастополь), памятник морякам-подводникам, погибшим в мирное время (Курск), памятник пожарным и спасателям МЧС (Тверь) – на выбор. Беседа: Почему героям принято ставить памятники? О чем они должны напоминать?</p> <p>Составление классной книги памяти: чтение детьми кратких рассказов-напоминаний о героях Великой Отечественной войны. Например, И.А. Покрышкин (трижды герой Советского Союза), И. Кожедуб (трижды герой Советского Союза; К. Евстигнеев (дважды герой Советского Союза), А. Матросов, Т. Фрунзе, В. Гризодубова, В. Талалихин(на выбор).</p> <p>Интерактивное задание: на основе видеоматериалов составить список героев, совершавших подвиги при исполнении служебного долга (например, С. Солнечников, Д. Маковкин, М. Малинников, Ю. Ануфриева К. Парикожа А. Логвинов Д. Максудов – на выбор) и список героев – простых граждан, пришедшим на помощь (например, В. Грушин, А. Продовиков, К. Щеголев, Игорь Няч, Артем Потехин).</p> <p>Воображаемая ситуация: представим, что мы находимся около памятника героям мирного времени. Какие цветы мы возложим к памятнику, что напишем на ленточке?</p>
--------------------	--	--

## 16. «Новый год – традиции праздника разных народов России»

<p>1-2 классы</p>	<p>Новый год – любимый семейный праздник. История возникновения новогоднего праздника в России. Участие детей в подготовке и встрече Нового года. Подарки и пожелания на Новый год. История создания новогодних игрушек.</p> <p>Традиции Новогодне го праздника разных народов России: якутов (праздник "Ысыах"); бурятов День Белого Месяца); осетинский Новый Год Ногбон; татар («Навруз») – по выбору.</p>	<p>Просмотр и обсуждение видео: «Москва Новогодняя!». Беседа: как украшен к Новому году наш город (поселок, село). Как украшен ваш дом к встрече Нового года.</p> <p>Рассказы детей: «Моя любимая новогодняя игрушка».</p> <p>Виртуальная экскурсия в музей «фабрика елочных игрушек» (Москва) Интерактивное задание: составление коллективного рассказа «История Новогоднего праздника в России» (на основе иллюстративного материала)</p> <p>Чтение детьми (или рассказывание) коротких историй о традиции встречи Нового года народов России</p>
<p>3-4 классы</p>	<p>История возникновения новогоднего праздника в России. Участие детей в подготовке и встрече Нового года. Традиции Новогоднего праздника в разных странах мира: Швеции, Франции, Испания, Китай, Япония – (по выбору)</p>	<p>Эвристическая беседа: «Как мы украсим наш класс к Новому году? Что сделаем своими руками? Как поздравим детей детского сада (детского дома) с Новым годом?»</p> <p>Виртуальная экскурсия в музей новогодней игрушки (г. Клин).</p> <p>Интерактивное задание: составление коротких историй о традиции встречи Нового года в странах мира</p>

## 17. От «А» до «Я». 450 лет «Азбуке» Ивана Федорова

1-2 классы	<p>Иван Федоров - выдающийся первопечатник в России, не только составитель и издатель первых книг, но и педагог, создатель методики обучения грамоте. Особенности типостроения «Азбуки»</p>	<p>Рассматривание страниц «Азбуки» И. Федорова. Сравнение иллюстраций, букв с современным «Букварем». Беседа: «Как вы думаете, был ли интересен детям того времени такой учебник? Мог ли создать такую книгу человек, который не понимал детей, не знал, как их учить грамоте?»</p> <p>Воображаемая ситуация: представим, что мы находимся в Москве, у памятника И. Федорову. Захотелось ли вам положить к памятнику цветы? Какие?</p>
3-4 классы	<p>Иван Федоров - выдающийся первопечатник России, создатель первого печатного учебника для обучения детей славянской письменности. Трудности, с которыми пришлось встретиться первопечатнику. Особенности построения «Азбуки», правила, которые изучали дети в 16 веке</p>	<p>Чтение и оценка слов Федорова, которыми он приветствует ученика: «...Если мои труды окажутся достойными вашей милости, примите их с любовью. А я готов трудиться и над другими угодными вам книгами,</p> <p>Интерактивное задание: используя высказывания И. Федорова, составить портрет первопечатника: каким он был, к чему стремился, какие желания были у него главными. «Помощи прося и поклоны творя, к коленам припадая и простираясь перед ними на земле; капающими из глубины сердца слезами моими ноги их я омывал»; «скорби и беды перенесу», лишь бы продолжать начатое дело.</p> <p>Рассматривание страниц «Азбуки», определение правил, которые изучали дети, чтобы овладеть грамотой. Беседа: «Можно ли назвать И. Федорова педагогом? Знал ли он, как нужно учить детей грамоте?»</p> <p>Воображаемая ситуация: если бы вы жили в XVI веке и встретили бы И. Федорова, чтобы вы ему сказали?</p>

## 18. Налоговая грамотность

1-2 классы	<p>Налог – денежные отношения между организацией и любым работающим человеком, необходимая обязательная плата государству с любых доходов.</p> <p>Для чего взимаются налоги? Откуда государство берет деньги для содержания учреждений, армии, объектов культуры, строительства жилья, детских садов и школ, больниц, стадионов и др.?</p>	<p>Работа с иллюстрациями, которые демонстрируют примеры использования налогов.</p> <p>Беседа: «На какие деньги строятся больницы, детские сады, школы; благоустраиваются города, ремонтируются дороги?»</p> <p>Дискуссия: «Может ли человек отказаться платить налоги? Почему говорят, что уплата налогов - обязанность гражданина?»</p>
3-4 классы	<p>Появление налогов связано с возникновением государства: это были средства для содержания органов власти, армии, чиновников. Ни одно государство не может обойтись без налогов, это – основа бюджета страны, основной источник дохода. Коллективные потребности в государстве.</p>	<p>Интерактивное задание: на основе анализа иллюстративного материала сформулировать ответ на вопрос «Что такое коллективные потребности в государстве?»</p> <p>Дискуссия: «Может ли человек отказаться платить налоги? Почему говорят, что уплата налогов - обязанность гражданина?»</p> <p>Интерактивное задание: если человек получает зарплату 8 000 руб., аналог составляет восьмую часть, то сколько рублей будет его налог?</p> <p>Дискуссия: «Может ли человек отказаться платить налоги? Почему говорят, что уплата налогов - обязанность гражданина?»</p>

## 19. Непокоренные (блокада Ленинграда)

1-2 классы

Что такое блокада? 900 дней жизни под обстрелом, без продовольствия и Дорога жизни. Посильная помощь детей взрослым: уход за ранеными, дежурство на крыше.

Просмотр видеофильма «Салют в Ленинграде в честь прорыва блокады». Беседа: почему ленинградцы плачут во время салюта?

Послушаем звук метронома. О чем он подавал сигналы?

Интерактивное задание: рассматривание фото рисунков детей блокадного Ленинграда на тему «Ладога – дорога жизни». Беседа: о чем рассказывают рисунки детей? Можно ли сказать, что авторы рисунков вспоминают историю своей жизни?

Работа с фотографиями: особенности учебного класса, чем он отличается от класса мирного времени?

Воображаемая ситуация: представим, что мы подошли к памятнику, посвященному детям блокадного Ленинграда. Постоим около него тихо, поклонимся героям города, не сдавшихся врагу, положим цветы

<p>3-4 классы</p>	<p>Блокада Ленинграда: 900 страшных дней: холод, голод, отсутствие электричества, ежедневные обстрелы.</p> <p>Жизнь в Ленинграде продолжалась: работал военный завод, убирали снег с улиц; по радио шли передачи «Говорит Ленинград»; работали школы и дети учились.</p> <p>Дорога жизни, кабель жизни; эвакуация детей.</p> <p>Посильная помощь детей взрослым: уход за ранеными, дежурство на крыше. Под грохот канонады продолжалась культурная жизнь блокадного Ленинграда:</p> <p>работала филармония, блокадный театр, в музеях проводились экскурсии, печатались газеты и книги, работали выставки картин ленинградских художников.</p> <p>Январь 1944 г – снятие</p>	<p>Просмотр видеофильма «Салют в Ленинграде в честь прорыва блокады». Беседа: почему ленинградцы плачут во время салюта?</p> <p>Работа с фотографиями: оценка эпизодов жизни в блокадном городе: дорога жизни, кабель жизни, наведение порядка на улице.</p> <p>Рассматривание репродукции картины художника С. Боим «Ладога – дорога жизни». Беседа по вопросам: Кто сидит в грузовике? Куда везут детей? Какая стоит погода? Чем занят солдат с красным флажком?</p> <p>Эвристическая беседа: оценка отрывков из дневника мальчика Саши (12 лет), что работал поваренком в заводской столовой.</p> <p>Рассказ учителя о радиопередаче «Говорит Ленинград», чтение стихов Ольги Берггольц.</p> <p>Рассматривание фотографий: как учились дети, чем примечателен учебный класс; помощь детей взрослым (работа в госпитале, дежурство на крышах).</p> <p>Интерактивное задание: о чем могут рассказать афиши? (описание фактов о культурной жизни блокадного Ленинграда)</p> <p>Просмотр видео (отрывка): операция «Искра». Прорыв блокады Ленинграда: как это было?</p>
-------------------	--	---



	блокады	
--	---------	--

## 20. Союзники России

1-2 классы

Кого называют союзником?  
Договор о коллективной безопасности – объединение государств, которые совместно борются с терроризмом.

Экономическое сотрудничество государств с  
Культурное сотрудничество государств с Россией: спортивные соревнования, художественные выставки, фестивали и конкурсы, выступления театров

Интерактивное задание: «Сравним две фотографии (на одной люди сложены на груди руками, на другой – пожимающие друг другу руки)». Какую из них можно назвать «союзники»?

Рассказ учителя: страны, которые объединились (стали союзниками) в борьбе с международным терроризмом.

Интерактивное задание: на основе иллюстраций описать товары, которые получает Россия из стран (Китай, Белоруссия, Турция, Сирия)

Просмотр и оценка видео: выступления Большого театра за рубежом

<p>3-4 классы</p>	<p>Союзники современной России. Договор о коллективной безопасности – объединение государств, которые совместно борются с терроризмом.</p> <p>Научное сотрудничество России с Белоруссией, Китаем, Индией, Кубой.</p> <p>Экономическое сотрудничество государств с Россией: Китай, Турция, Белоруссия, Сирия.</p> <p>Культурное сотрудничество государств с Россией: спортивные соревнования, художественные выставки, фестивали и конкурсы, выступления театров</p>	<p>Просмотр видео: подписание главами государств договора о</p> <p>Интерактивное задание: подберем антонимы и синонимы к слову союзник. Сформулируем суждение: кто такой союзник.</p> <p>Рассказ учителя: что такое научное сотрудничество?</p> <p>Интерактивное задание: на основе иллюстраций описать товары, которые получает Россия из стран (Китай, Белоруссия, Турция, Сирия)</p> <p>Просмотр и оценка видео: параолимпийские соревнования; художественные выставки, выступления Большого театра за рубежом.</p> <p>Интерактивное задание: восстановим пословицу. Например, «Водиночку — слабы, вместе — сильны». «Где большинство, там и сила».</p>
-------------------	--	--

## 21. Менделеев. 190 лет со дня рождения

1-2 классы

Наука и ученые: научные открытия позволили изменить жизнь человека и развивать общество.

Лаборатория ученого. Что в ней происходит?

Д.И. Менделеев – педагог, профессор химии в «чемоданных дел мастер», шахматист.

Просмотр видео: открытия человека, которые позволили развивать общество (паровоз, радио, электричество, космическая ракета)

Интерактивное задание: Нам нужно сравнить свойства каких-то веществ, например, воды и молока, чая и сока. Что нам нужно сделать? Зачем ученый проводит опыты, эксперименты?

Рассказ учителя: Д.И. Менделеев проводит опыты с различными веществами, изучая их свойства и выделяя похожие свойства веществ.

Работа с иллюстрациями и текстом: Менделеев – полет на воздушном шаре. Интерактивное задание: выбрать ответ на вопрос: «С какой целью создал Менделеев воздушный шар? Ответы: он хотел показать своим детям Землю из космоса; ему нравилось летать; он хотел изучать атмосферу.

Рассматривание фото любимых занятий ученого: создание чемоданов, шахматы, рисование.

Дискуссия: Почему Менделеева называли «чемоданных дел мастер»? Разве он не мог купить себе чемодан в магазине? Можно ли по свободным занятиям ученого сказать, что он был разносторонним, творческим и очень интересным человеком?

<p>3-4 классы</p>	<p>Роль научных открытий в жизни и развитии общества и человека. Д.И. Менделеев – великий химик, физик, метеоролог.</p> <p>Исследование ученых свойств веществ, атмосферы Земли, создание бездымного пороха.</p> <p>«Хобби» Менделеев</p> <p>а: «чемоданных дел мастер», шахматист, художник(создатель новых красок)</p>	<p>Интерактивное задание: «Нужно проверить, потонет ли в воде данный предмет? С чего нужно начать?»</p> <p>Выберите правильный ответ: спросить у взрослых; высказать предположение; посмотреть ответ в Интернете.</p> <p>Дискуссия: объясним суждение, высказанное Менделеевым – «Знать – значит предсказывать»</p> <p>Работа с репродукциями картин: И. Репин «Д.И. Менделеев»; Н. Ярошенко «Д.И. Менделеев», В. Петров-Гринев «Портрет Д.И. Менделеева (по выбору)». Беседа: каким изображен Дмитрий Иванович? Какая обстановка его окружает? Можно ли представить, о чем думает ученый?</p> <p>Работа с иллюстрациями и текстом. Тема: «Менделеев – полет на воздушном шаре». Беседа: «С какой целью создал ученый воздушный шар(стратостат)?»</p> <p>Рассматривание фото любимых занятий ученого: создание чемоданов, шахматы, рисование.</p> <p>Дискуссия: почему Менделеева называли «чемоданных дел мастер»? Разве он не мог купить себе чемодан в магазине? Можно ли по свободным занятиям ученого сказать, что он был разносторонним, творческим и очень интересным человеком?</p>
-------------------	--	---

## 22. День первооткрывателя

1-2 классы  
«Первооткрыватели:  
мореплаватели  
космонавты»

Первооткрыватели первыми открывают новые земли, страны, изучают и описывают их особенности.

Российские мореплаватели: открывшие Антарктиду (Ф. Беллинсгаузена и М. Лазарев). Первые открыватели космоса: Ю. Гагарин, В. Терешкова, А. Леонов.

Проявление интереса и уважения к личности первооткрывателя, его чертам характера: целеустремленности, смелости, упорству

Просмотр видео «Антарктида – шестой континент»  
Рассказ учителя: «Восток» и «Мирный» история открытия Антарктиды. Рассмотрение портретов Ф. Беллинсгаузена и М. Лазарева, а также парусных кораблей.

Работа с иллюстрациями: рассмотрение и описание станций, работающих в Антарктиде: «Мирный», «Лазаревская», «Прогресс». Беседа: С какой целью создаются станции в Антарктиде?

Интерактивное задание: что ты знаешь о первых космонавтах. Рассказы детей на основе иллюстраций и картин о космосе А. Леонова.

Интерактивное задание: сделаем первые странички нашей классной книги «Первопроходцы».

<p>3-4 классы «Первооткрыватели – граждане России»</p>	<p>Первопроходцами называют людей, которые открывают, изучают и описывают новые территории Земли, а также космос; первыми делают важные научные открытия. Это – мореплаватели, землепроходцы, первооткрыватели космоса, изобретатели, ученые-медики</p> <p>Проявление интереса и уважения к личности первооткрывателя, его чертам характера: целеустремленности, смелости, упорству</p>	<p>Воображаемая ситуация: ролевая игра «Рассказывают моряки кораблей «Нева» и «Надежда» (дети читают или рассказывают об отдельных событиях кругосветного путешествия Ю. Лисянского и И. Крузенштерна). Например, когда проходило путешествие, сколько оно длилось; в каких странах побывали моряки; праздник Нептуна; встреча с аборигенами.</p> <p>Интерактивное задание: на основе иллюстраций и текста к ним составить рассказ о путешествии Миклухо-Маклая.</p> <p>Викторина (на основе иллюстраций): «Знаешь ли ты?»: Кто открыл радио? Кто первым вышел в открытый космос? Кем был Пирогов? Кем был Склифосовский?</p> <p>Рассматривание и описание героя картины художника М. Нестерова «Портрет хирурга С. Юдина». Вопросы для обсуждения: каким изображен хирург? Почему центром картины является рука врача? Какие качества героя отразил художник?</p> <p>Заполним таблицу: каких мы знаем первооткрывателей – мореплавателей, землепроходцев, космонавтов, ученых</p>
<p><b>23. День защитника Отечества</b></p>		

<p>1–2 классы</p>	<p>Благодарность армии за мирную жизнь, за проявление патриотических чувств, защиту Родины, охрану ее рубежей. Преемственность поколений.</p> <p>Армия в годы войны и мирное время: всегда есть место подвигу. Памятник советскому воину в Берлине. Качество российского воина: смелость, героизм, самопожертвование</p>	<p>Просмотр видео: парад Победы 1945 г. Беседа: с кем сражалась советская армия? Что принесла победа в ВОВ нашей стране и миру? Какие чувства испытывают люди разных поколений, освободившись от фашизма? Интерактивное задание: краткие суждения детей по иллюстрациям: «Вспомним героев Советского Союза». (Например, дважды Герои Советского Союза: летчики – В. Алексеенко, Н. Степанян, А. Ефимов; танкисты – С. Хохряков, В. Архипов, С. Шутов; моряки – В. Леонов (по выбору).</p> <p>Рассказ учителя об истории памятника советскому солдату в Берлине (о Н. Масалове).</p>
-------------------	--	---



<p>3–4 классы</p>	<p>Благодарность армии за мирную жизнь, за проявление патриотических чувств, защиту Родины, охрану ее рубежей. Преемственность поколений.</p> <p>Страницы истории российской армии. «В жизни всегда есть место подвигу». Герои России мирного времени</p>	<p>Слушание песни из кинофильма «Офицеры» и просмотр соответствующего отрывка из фильма Комментарий детей: вызвало ли волнение эта песня и эти кинокадры?</p> <p>Беседа: о каких качествах солдат и офицеров советской армии говорится в песне?</p> <p>Просмотр видео (фотографий): оборона Москвы, Сталинградская битва, Курское танковое сражение, парад Победы на Красной площади (по выбору).</p> <p>Беседа: что принесла победа в ВОВ нашей стране и миру? Какие чувства испытывают люди разных поколений, освободившись от фашизма?</p> <p>Интерактивное задание: мини-рассказы детей на основе иллюстраций к теме «О героях мирного времени». Например: О. Федора, С. Бурнаев, А. Логвинов, С. Солнечников (по выбору). Дискуссия: «Думали ли герои, совершая подвиги, о каких-то наградах для себя? Назовем качества героев».</p> <p>Создадим плакат к Дню защитника Отечества. Какие слова напишем, как благодарность нашей армии за их службу?</p>
-------------------	---	--

## 24. Как найти свое место в обществе?

<p>1-2 классы «Я – в семейном и детском обществе»</p>	<p>Твое место в семейном коллективе. Твое равноправное участие в трудовой, досуговой жизни семьи. Проявление активности, инициативности в делах семейных.</p> <p>Классный коллектив – это твое детское общество. Твои интересы, обязанности, друзья в этом обществе.</p>	<p>Просмотр видео: коллективный труд семьи. Беседа: нравится ли детям работать вместе с родителями?</p> <p>Дискуссия: обсудим, в каком случае Ира поступает как равноправный член семейного коллектива: а) Она всегда откликается на просьбу бабушки помочь ей; б) Оля всегда предлагает бабушке свою помощь.</p> <p>Интерактивное задание: оцени ситуации. Ответь на вопрос: «Кто из этих детей нашел свое место в коллективе».</p> <p>1) Петя хорошо рисует. Но на предложение оформить классную газету ответил: «Я не могу, некогда мне. Пусть Мила рисует».</p> <p>2) Первоклассники готовят концерт к Дню учителя. Для выступления нужны одинаковые платочки-галстучки. Где их взять? Оля предлагает: «Меня мама научила вязать. Я свяжу платочки-галстучки, будет красиво».</p> <p>Интерактивное задание: проанализируй пословицы и поговорки. Какие качества характеризуют коллектив: соотнеси слово-качество с соответствующей пословицей.</p> <p>«Берись дружно – не будет грузно» (согласованность); «В коллективе чужой работы не бывает» (взаимопомощь); «В согласном стаде волк не страшен» (согласие, единство); «Без командира нет коллектива» (умение подчиняться)</p>
---	--	--

<p>3-4 классы «Как сегодня готовиться жить успешно во взрослом обществе?»»</p>	<p>Школьная жизнь – подготовка к взрослой жизни в обществе. Качества члена детского общества, которые помогают найти свое место в жизни. Знаешь ли ты себя: что ты хочешь, о чем мечтаешь, к чему стремишься, что для этого делаешь</p>	<p>Просмотр видео: спортивные выступления детей (художественная гимнастика, спортивные танцы, синхронное плавание – по выбору) Беседа: какие качества членов спортивного коллектива помогают им достичь слаженности и красоты движений? Интерактивное задание: нужно написать на листочке свое желание, листочек не подписывать. Сложим желания в чудесный мешочек, все перемешаем, а теперь оценим, какие из желаний относятся наши ученики только к себе, а какие – ко всему классу. Много ли в нашем обществе эгоистов или большинство имеет желания, касающиеся благополучия других Работа с иллюстративным материалом: что главное в жизни этих детей – «я хочу, это - мне» или «я могу и должен, это – для всех»? Кто из этих детей проявляет эгоизм? Кто – равноправный член семейного коллектива? Интерактивное задание: проанализируй пословицы и поговорки. Какие качества характеризуют коллектив: соотнеси слово-качество с соответствующей пословицей. «С ремеслом спеши дружить — в коллективе легче жить» (трудовые умения); «Веника не переломишь, а по пруту весь веник переломаешь» (согласованность, дружба); «Что одному трудно, то сообща легко» (взаимопомощь). «Без актива нет коллектива» (умение подчиняться). Сделаем памятку: какие качества нужно воспитывать в себе, чтобы в обществе жить в мире и согласии?</p>
--	---	--

## 25. Всемирный фестиваль молодежи

<p>1-2 классы</p>	<p>Фестиваль молодежи и студентов проходит под лозунгом «За мир, дружбу, солидарность и справедливость!». Фестиваль – это возможность молодых людей общаться: поделиться своими планами на будущее, рассказать о своей стране, о работе или учебе. На Фестивале проводятся различные мероприятия, собрания, диспуты, дружеские соревнования, концерты. Россия принимает гостей со всего мира дружелюбно и гостеприимно</p>	<p>Просмотр видео: открытие Международного фестиваля молодежи и студентов в 2017 г. Беседа: для чего проводятся Фестивали молодежи.</p> <p>Воображаемая ситуация: Представьте, что каждый из вас – участник Фестиваля. Вы изучили программу и хотите выбрать мероприятие, на которое вам хочется пойти. Поделитесь своими планами с одноклассниками.</p> <p>Программа Фестиваля: 1) Образовательная программа – «Россия в советское время», «День Африки», «День Азии и Океании», «День Европы», «Неграмотность в мире и борьба с ней». 2) Культурная программа – «Джазовый фестиваль», «Музыка будущего», «Танцевальная академия»</p> <p>Виртуальная экскурсия в образовательный центр «Сириус» (работа с иллюстративным материалом): что увидят здесь гости Фестиваля</p>
-------------------	--	---

<p>3-4 классы</p>	<p>Фестиваль молодежи и студентов проходит под лозунгом «За мир, дружбу, солидарность и справедливость!». История рождения Фестивалей.</p> <p>Фестиваль – это возможность молодых людей общаться: поделиться своими планами на будущее, рассказать о своей стране, о работе или учебе. На Фестивале проводят различные мероприятия, собрания, диспуты, дружеские соревнования, концерты. Россия принимает гостей со всего мира дружелюбно и гостеприимно</p>	<p>Слушание гимна фестиваля молодежи и студентов 2017 года. Беседа: О каких идеях Фестиваля говорится в его гимне? (Мы открыты всему. Дружба, мир, солидарность. Молодежь – создатели новой истории).</p> <p>Рассказ учителя: история рождения Фестивалей: первый (1947, Прага), второй (1957, Москва, последний (2017, Сочи).</p> <p>Программа Фестиваля: 1) Образовательная программа – «Россия в советское время», «День Африки», «День Азии и Океании», «День Европы», «Неграмотность в мире и борьба с ней». 2) Культурная программа – «Джазовый фестиваль», «Музыка будущего», «Танцевальная академия»;</p> <p>3) Спортивная программа – футбол, теннис, фигурное катание, шахматы.</p> <p>Виртуальная экскурсия в образовательный центр «Сириус» (работа с иллюстративным материалом): что увидят здесь гости Фестиваля. Беседа: Для каких ребят создана школа «Сириус»? Чем учатся дети. Если бы ты был учеником этой школы, какое бы выбрал направление образования: Спорт? Науку? Искусство?</p> <p>Просмотр и оценка видео: что говорят о России и россиянах зарубежные гости Фестиваля (2017 г)? Изменилось ли отношение молодых людей разных стран о России?</p>
-------------------	--	---

## 26. Первым делом самолеты.... О гражданской авиации

1-2 классы

Гражданской авиации России 100 лет. Значение авиации для жизни общества и каждого человека.

Мечта человека летать воплотилась в сказках, легендах. Первый самолет гражданской авиации в России. Типы современных самолетов.

Просмотр видео: взлет самолета.

Беседа: какое чувство у вас возникает, когда вы смотрите, как в воздух поднимается самолет? летали ли вы на самолете? Ваши ощущения (страшно, удивительно, радостно, удивительно).

Работа с иллюстрациями: на чем летают герои русских сказок (народных и авторских). Например, ступа бабы-Яги, ковер-самолет, Конек-Горбунок.

Рассматривание картины А. Дейнеко «Никитка – первый русский летун». Чтение учителем отрывка из легенды: «Смерд Никитка, боярского сына Лупатова холоп», якобы смастерил себе из дерева и кожи крылья и даже с успехом летал на них».

Интерактивное задание: сравните два числа. В начале XIX века дорога из Москвы в Санкт-Петербург на лошадях занимала 4-5 дней. Сегодня от Москвы до северной столицы – 1,5 часа полета.

Рассказ учителя: первый самолет гражданской авиации в России – АНТ-

9.

Просмотр видео: новые самолеты сегодня.

3-4 классы	<p>Гражданской авиации России 100 лет. Значение авиации для жизни общества и каждого человека.</p> <p>Мечта человека летать воплотилась в сказках, легендах, летописях. Мечта стать летчиком, покорить воздушное пространство свойственно как мужчинам, так и женщинам разного возраста.</p> <p>Первый самолет гражданской авиации в России. Типы современных самолетов</p>	<p>Просмотр видео: взлет самолета.</p> <p>Беседа: какое чувство у вас возникает, когда вы смотрите, как в воздух поднимается самолет? летали ли вы на самолете? Ваши ощущения (страшно, удивительно, радостно, удивительно).</p> <p>Рассматривание репродукции картины А. Дейнеко «Полет сквозь время». Беседа: «Можно предположить, что на картине изображена семья –летчик и два его сына? Кем хотят стать мальчишки? Кто их «заразил» интересом к небу и полетам? Будут ли мальчишки летчиками?</p> <p>Рассматривание картины А. Дейнеко «Никитка – первый русский летун». Чтение учителем отрывка из легенды: «Смерд Никитка, боярского сына Лупатова холоп», якобы смастерил себе из дерева и кожи крылья и даже с успехом летал на них».</p> <p>Рассказ учителя: «Первый гражданский самолет АНТ-9 (руководитель А. Туполев).</p> <p>Просмотр видео: «Авиация XXI века» России»: знакомимся с новыми типами российских самолетов гражданской авиации. Задание: сравните современные самолеты с первыми гражданским самолетом АНТ-9</p>
<b>27. Крым – дорога домой</b>		
1-2 классы	<p>Вспомним, что такое Крым? Уникальные природные места Крыма. Города Крыма, его столица.</p> <p>Как живет сегодня Крым.</p>	<p>Видео: «Путешествие по Крыму». Работа с иллюстрациями: уникальные места природы Крыма, столица – Симферополь. Детский парк. Парк Салгирка, танк-памятник освободителям города от фашистов, Крымский театр кукол.</p> <p>Воображаемая ситуация: Представьте, что вы – жители Крыма. Что бы вы посоветовали посмотреть в Крыму ее гостям?</p> <p>Работа с иллюстрациями: чем занимаются младшие школьники после уроков? Фотографии, отражающие, к примеру, игру в шашки и шахматы, танцы, занятие лепкой или рисованием, театральной деятельностью.</p>

<p>3-4 классы</p>	<p>Крым на карте России.          История присоединения Крыма к России. Крым – губерния России с 1783 года, когда у Белой скалы крымчане принесли присягу на верность России и ее императрице Екатерине Великой. Крым всегда оставался свободной частью России: было сохранено другое вероисповедание, знати присваивался титул дворянский титул. Россия построила Севастополь - крупнейший порт Крыма.          Как живет сегодня Крым: Крымский мост, трасса Таврида, благоустройство городов, восстановление сельского хозяйства, народной культуры</p>	<p>Просмотр видео: Крым на карте России. Вид Крыма с высоты птичьего полета. Беседа: Опишите, как выглядит полуостров Крым с высоты птичьего полета.          Рассматривание иллюстраций и обсуждение рассказа учителя:          «Присоединение Крыма к России в 1783 году.          Просмотр видео: Севастополь – крупнейший город Крыма, построенный при Екатерине Великой.          Работа с иллюстрациями: достопримечательности Севастополя. Виртуальная экскурсия: проедем по Крымскому мосту.          Воображаемая ситуация: мы на уроке в начальной школе – Урок безопасности. Беседа: чему учатся дети на уроке безопасности?          Просмотр видео: музыка и танцы крымских татар. Беседа: подберем слова для оценки искусства татарского народа</p>
-------------------	--	---



## 28. Россия – здоровая держава

1-2 классы

Человек должен быть здоров, жизнерадостен, закален. Это помогает ему многое успевать, успешно заниматься трудом, учебой, домашними делами. Здоровые люди активно участвуют в жизни общества.

Что такое здоровый образ жизни, как человек должен его организовывать.

Россия – спортивная страна

Просмотр видео: гимн «Дети – в спорт». Беседа: «Как вы понимаете слова гимна: «Дети – будущее страны!»

Эвристическая беседа? «Почему человек должен быть здоров, жизнерадостен и активен?»

Интерактивное задание: сравните рисунки двух детей, оцените, как они одеты, чем они занимаются? Кто из них, по вашему мнению, чаще болеет? Работа с текстами стихотворений о здоровье и занятиями физкультурой.

Например, «Зарядка» (А. Барто), «Купить можно много» (А. Гришин), «Солнце воздух и вода» (А. Усачев).

Работа с иллюстрациями: назовем и запишем слова, которые расскажут нам, что человек должен делать, чтобы сохранить и укрепить здоровье.

Интерактивное задание: рассмотреть фото разных видов спорта, назвать каждый вид. Рассказать, каким спортом ты занимаешься или хочешь заниматься?

<p>3-4 классы</p>	<p>Человек должен быть здоров, жизнерадостен, закален. Правила здорового образа жизни.</p> <p>Российское государство заботится о том, чтобы все граждане были здоровы, а Россия всегда называли здоровой державой. В России строятся стадионы, детские спортивные школы и центры, бассейны. Россия – мировая спортивная держава</p>	<p>Интерактивное задание: оценим пословицы и поговорки, сформулируем правила здорового образа жизни. Например, пословицы и поговорки:  «Двигайся больше — проживешь дольше»; «Лучше лекарства от хвори нет, делай зарядку до старости лет»; «Кто курит табак, тот сам себе враг»; «Чтоб больным не лежать, нужно спорт уважать», «Кто излишне полнеет, тот стареет», «Тот, кто закаляется, здоровьем наполняется» (на выбор)</p> <p>Интерактивное задание: нужно разложить иллюстрации на две группы:  1) Полезно для здоровья; 2) Вредно для здоровья.</p> <p>Интерактивное задание: на тему «Физкультура зимой и летом» предложите перечень подвижных игр, физических упражнений для проведения интересных, веселых и полезных прогулок»</p> <p>Игра-соревнование: кто быстрее всех найдет ошибки в меню третьеклассника Пети (меню дано с нарушением баланса белков-жиров-углеводов)</p> <p>Виртуальная экскурсия в спортивную школу (на стадион). Рассказы детей, какую спортивную секцию они посещают.</p> <p>Беседа: чтобы укрепить свое здоровье, чем бы вы хотели заниматься?</p>
-------------------	---	---

## 29. Цирк! Цирк! Цирк!

1-2 классы

Почему и дети, и взрослые любят цирк?

Цирковые

професси

и. Вспомним великие семьи цирковых артистов: семья Запашных;

семья

Кантемировых. Знаменитый «Уголок Дурова» и его основатель.

Великий клоун Ю. Никулин. Первая

женщин

а-укротительница

тигров

Ю. Бугримова

Просмотр видео – цирковое представление и «Песенки о цирке».

Беседа:

«Любите ли вы цирк?»

Интерактивное задание: Назови цирковую профессию (соедини фото с названием цирковых профессий). (Например, воздушный гимнаст, клоун, укротитель, наездник, жонглер, акробат) – по выбору.

Работа с иллюстрациями: знакомство с великими цирковыми семьями и цирковыми артистами. Описание их цирковой деятельности.

Создадим плакат-аппликацию «Цирк! Цирк! Цирк!»

<p>3-4 классы</p>	<p>Страницы истории цирка в России. Цирковые профессии и их знаменитые представители. Великий клоун Ю. Никулин. Первая женщина а-укротительница тигров И. Бугримова.</p> <p>Просто ли стать цирковым артистом?</p>	<p>Рассматривание фото зрителей во время спектакля. Беседа: о чем рассказывает мимика, выражение лица зрителей? Можно ли по фотографиям ответить на вопрос: «Почему все любят цирк?».</p> <p>Рассказ учителя с использованием иллюстраций: страницы истории цирка в России: XVIII век – появление русских бродячих артистов; первые стационарные цирки братьев Никитиных; самый старый цирк в Москве на Цветном бульваре.</p> <p>Беседа: в каких городах нашего края есть цирк?</p> <p>Интерактивное задание: соедини фото с названием профессии. (Например, воздушный гимнаст, клоун, эквилибрист, укротитель, иллюзионист, наездник, жонглер, акробат) – по выбору.</p> <p>Прослушивание песни Ю. Никулина «День рождения. Старый цирк».</p> <p>Беседа: «Как вы понимаете слова в песне: «Голос цирка будто голос чуда, чудо не стареет никогда!»»</p>
-------------------	--	--

### 30. «Вижу Землю»

<p>1-2 классы</p>	<p>Книга Ю.А. Гагарина «Вижу Землю». Первые впечатления космонавта о наблюдениях голубой планеты «Земля».</p> <p>Страницы рассказа Ю.А. Гагарина «Вижу Землю»: детство, участие в семейном труде, тяготы войны, первая профессия, желание и стремление стать летчиком. Первый полет.</p> <p>Как современный школьник может изучать планету Земля?</p>	<p>Видео: пуск корабля-спутника «Восток-1». Обсудим: какое слово, сказанное Юрием Алексеевичем во время взлета, сейчас знает весь мир?</p> <p>Читаем, рассматриваем фотографии, обсуждаем страницы книги Ю.А. Гагарина «Вижу Землю» (детство, первая профессия, желание стать летчиком). Оцениваем качества характера Юрия, которые помогли ему стать настоящим летчиком, а потом и космонавтом (ответственность, настойчивость, трудолюбие, мечтательность).</p> <p>Виртуальная экскурсия в планетарий</p>
<p>3-4 классы</p>	<p>Первый космонавт России и мира: личность Ю.А. Гагарина. Причина, по которой космонавт решил написать книгу «Вижу Землю». Рассказ Юрия Алексеевича о своем детстве, взрослении и подготовка к полету.</p> <p>Как современный школьник может изучать планету Земля?</p>	<p>Видео: пуск корабля-спутника «Восток-1». Обсудим: Какое слово, сказанное Юрием Алексеевичем во время взлета, сейчас знает весь мир?</p> <p>Интерактивное задание: на основе иллюстраций и отрывков из книги Ю.А. Гагарина «Вижу Землю» составить рассказ на тему «Простым он парнем был».</p> <p>Дискуссия: о каких качествах Юрия-подростка говорят его слова: «Мы гордились, когда впервые что-нибудь получалось самостоятельно: удалось ли запрячь лошадь, насадить топор на топорище, поправить забор...»</p> <p>Виртуальная экскурсия в планетарий, в музей Космонавтики; восприятие репродукций картин А. Леонова о космосе – по выбору.</p> <p>Беседа: оценим наказ, который оставил людям Ю.А. Гагарин: Люди, будем хранить и приумножать эту красоту, а не разрушать ее!</p>

### 31. 215 лет со дня рождения Гоголя

1-2 классы

Н.В. Гоголь – великий русский писатель. Его произведения

сатирически освещают жизнь общества XIX века. Удивительные факты писателя: сочинение стихов в 5 лет; загадочность поведения, стеснительность; суеверность. Увлечения Гоголя: любовь к рукоделию; умение и интерес к приготовлению украинских блюд.

Знакомство и дружба Гоголя и Пушкина

Просмотр видео – памятники Н.В. Гоголю в Москве. Бесед: «Сравните изображение Гоголя на памятниках. Почему один называют «грустным», а другой «веселым»?

Интерактивное задание: работа с иллюстрациями и текстом повести Гоголя «Ночь перед Рождеством»: определите, к какому тексту относится иллюстрация.

Рассматривание репродукции картины М. Клодта «Пушкин у Гоголя».

Беседа: «Чем занимаются герои картины?»

Работа с иллюстрациями: оцените сюжеты иллюстраций, определите, какие увлечения писателя

<p>3-4 классы</p>	<p>Н.В. Гоголь – великий русский писатель. Его произведения сатирически освещают жизнь общества XIX века. Особенности характера писателя: застенчивость, склонность к мистике, стремление к уединению. Влияние склонности писателя к мистике, фантастике на сюжеты его произведений. Знакомство и дружба с Пушкиным. Интерес детей к</p>	<p>Просмотр видео – памятники Н.В. Гоголю в Москве. Бесед: «Сравните изображение Гоголя на памятниках. Почему один называют «грустным», другой «веселым»?</p> <p>Работа с иллюстрациями (видео) к сказке «Ночь перед Рождеством». Беседа: есть ли среди героев сказочные? Что происходит с героями этой рождественской сказки? Напоминают ли эти события – народные волшебные сказки?</p> <p>Интерактивное задание. «Волшебная сила языка Гоголя»: сравните два разных начала рассказа героя. Определите, какое начало более интересное и привлекательное для читателя.</p> <p>а) Расскажу вам о смешливом дедушке Максиме, который нашел заколдованное место. Вот что с ним произошло. Слушайте.</p> <p>б) Ей-богу, уже надоело рассказывать! Право, скучно: рассказывай да и рассказывай, и отвязаться нельзя! Ну, извольте, я расскажу, только, ей-ей, в последний раз...</p> <p>Вот если захочет обморочить дьявольская сила, то обморочит; ей-богу, обморочит!</p> <p>Рассматривание репродукции картины П. Геллер. «Гоголь и Жуковский у Пушкина в Царском селе». Беседа: «Чем занимаются герои картины?», «Почему первым слушателем своих произведений Гоголь просил быть Пушкина?»</p> <p>Работа с иллюстрациями: оцените сюжеты иллюстраций, определите, что привлекало писателя</p>
-------------------	--	---

### 32. Экологичное потребление

1-2 классы	<p>Экологичное потребление – как использовать природу, чтобы приносить ей как можно меньше вреда. Что значит – жизнь без отходов: отказ от ненужного, продление жизни вещей, повторное использование, экономия природного материала (воды, света)</p>	<p>Просмотр и обсуждение видео (фото) - «Как мусор становится седьмым континентом Земли». Беседа: вредит ли природе «седьмой континент»(мусорное пятно в Тихом океане).</p> <p>Воображаемая ситуация.</p> <ol style="list-style-type: none"><li>1. Представим, что мальчик порвал брюки. Предложите способ возможного использования этой вещи.</li><li>2. Бабушка наварила огромную кастрюлю каши. Никто уже не хочет ее есть. Предложите способы, чтобы кашу не выбрасывать.</li></ol> <p>Работа с иллюстративным материалом: берегут ли природу жители этой квартиры?</p> <p>Обсудим: какие таблички-напоминания можно сделать в доме, чтобы экономно относиться к воде и электричеству.</p>
------------	---	--



<p>3-4 классы</p>	<p>Экологичное потребление – как использовать природу, чтобы приносить ей как можно меньше вреда. Что значит – жизнь без отходов: отказ от ненужного, продление жизни вещей, сокращение потребления, повторное использование, переработка отходов, экономия природного материала (воды, света)</p>	<p>Просмотр и обсуждение видео (фото) - «Как мусор становится седьмым континентом Земли». Беседа: вредит ли природе «седьмой континент»(мусорное пятно в Тихом океане).</p> <p>Интерактивное задание: что означает суждение: «относитесь к покупкам вдумчиво». Обсудим ответы: какие из них продуманные?</p> <p>Например: если вещь нравится, ее нужно купить; нужно уметь отказываться от ненужного, но модного; подумать: можно ли мои старые вещи переделать; нужно, чтобы в доме было много разных продуктов; нужно покупать с умом, это сохраняет деньги.</p> <p>Проведем мини-исследование: проанализируем «рождение» и жизнь какой-нибудь одежды (например, свитера, брюк): покупка шерсти (материала); создание выкройки; пошив, покупка пуговиц, молнии; сдача вещи на продажу; перевозка вещи в магазин; покупка; через месяц ношения обливают жирным борщом; пятно не отстирывается; вещь выбрасывается...</p> <p>Вопрос для обсуждения: можно ли считать это экологичным потреблением?</p> <p>Задание: заполним памятку «Экологичное потребление – это...»</p>
-------------------	--	--

### 33. Труд крут!

1-2 классы

Труд – основа жизни человека и развития общества. Любой труд имеет цель, результат. Любая работа имеет качества труженика, которые определяют успешность его трудовой деятельности: наличие знаний-умений, терпение, старательность, ответственность, аккуратность и др.

Просмотр видео «Ежик – неумейка». Какое качество ежика помогло ему выбраться из кастрюли?

Просмотр видео «Труд гончара». Беседа: «Легко ли сделать вазу?»: быстро ли лепится предмет из глины; почему гончар должен быть внимательным? Аккуратным? Получится ли красивый предмет, если спешить, не обращать внимание на неровности, нарушение пропорций?

Дискуссия: Вспомним Незнайку – героя книги Н. Носова. Незнайка был таким любознательным! Он пытался играть на трубе, рисовать, писать стихи, даже управлять машиной. Почему же у него ничего не получалось?

Интерактивное задание: соединим иллюстрацию трудового действия с важным условием его успешного выполнения. Например, приготовить пирог (знать рецепт его приготовления); убрать квартиру (уметь включать пылесос); помочь при порезе пальца (уметь обрабатывать рану)

Обсудим вместе: определим значение пословиц и поговорок о труде:

«Нужно наклониться, чтобы из ручья напиться»; «Была бы охота, заладится всякая работа», «Поспешись – людей насмешишь». Обратим внимание на

слова, которые очень важны для работы (знания, умения, усердие, старание, терпение, желание).

3-4 классы	<p>Страницы</p> <p>прошлого:  трудилась ли  люди  первобытного общества? Труд – основа жизни человека и развития общества.</p> <p>Не только талант определяет успешность трудов ой деятельности. Человек должен иметь знания и умения, быть терпеливым и настойчивым, не бояться трудностей (труд и трудно – однокоренные слова), находить пути их преодоления. Человек должен любить свою работу и любую выполнять старательно и ответственно. В современных услови ях значительная часть труда – работа коллективная</p>	<p>Просмотр отрывка из мультфильма «Нехочуха». Дискуссия: «Может быть прав мальчик – герой мультфильма, что легко и хорошо жить, если тебя обслуживают роботы?»</p> <p>Виртуальное путешествие в прошлое. Рассмотрение иллюстраций на тему «Жизнь первобытного общества». Беседа: каким трудом занимались первобытные люди? Какие цели труда достигались?</p> <p>Дискуссия на основе рассматривания пейзажа И. Левитана. Вопрос для обсуждения: «Только ли талант художника определяет ценность его живописи?» (умение наблюдать, чувствовать цвет, форму, пространство, владеть кистью и красками).</p> <p>Интерактивное задание: «Как хлеб на стол пришел?» На основе иллюстративного материала ответить на вопросы: «Как доказать, что деятельность хлебороба носит коллективный характер?», «При каком условии деятельность хлеборобов будет успешной?»</p> <p>Работа в группах: определите значение пословиц и поговорок о труде. «Яблоню ценят по плодам, а человека – по делам», «Не лежи на печи, будешь есть калачи», «Не делай наспех, сделаешь курам нас мех»</p>
------------	--	--

### 34. Урок памяти

1-2 классы

Что такое память человека?  
Память начинается с семьи,  
детства, школы

Что такое память  
поколений? Страницы  
прошлого, которые нельзя  
забывать.

Преемственность в трудовой  
деятельности: декоративно-  
прикладное искусство  
народов России. Трудовые  
династии.

Качества  
россиянин  
а, которые переходят из  
поколения в поколение.

Встреча с выпускниками школы: что они помнят о своей школьной жизни?

Эвристическая беседа: что может рассказать семейный альбом?

Рассказы детей о своем семейном древе.

Просмотр видео: вспомним героические страницы истории России. Назовем историческое событие и его влияние на жизнь общества и каждого его члена

Беседа: какое чувство объединяло граждан России, когда Родине грозила опасность?

Ролевая игра на основе воображаемой ситуации: «мастера игрушки» описывают игрушку: как называется, для чего предназначена, из чего сделана, где производится (например, Хохломская, Городецкая, Дымковская, Филимоновская, матрешка из Сергиева Посада – по выбору)

Обсуждение значения поговорки: «Умелец да рукоделец себе и другим радость приносит»

Работа с иллюстрациями Трудовые династии необычных профессий.

Например, Дуровы, Запашные.

<p>3-4 классы</p>	<p>Зачем человеку историческая память? Может ли общество существовать без исторической памяти? Страницы героического прошлого, которые нельзя забывать. Преемственность поколений в области трудовой деятельности, образования, науки. Качества россиянина, которые переходят из поколения в поколение.</p> <p>Музеи, книги, произведения живописи как хранители исторической памяти.</p> <p>Память и профессия человека:</p> <p>знаменитые профессиональные династии России</p>	<p>Встреча с выпускниками школы: что они помнят о своей школьной жизни?</p> <p>Просмотр видео: что такое историческая память? Беседа: может ли человек и общество жить без памяти о прошлом? Что каждый из вас помнит о своем детстве? Эти воспоминания приятны, нужны вам?</p> <p>Интерактивное задание: соотнесите иллюстрацию о героическом прошлом России с названием события. Какое чувство объединяло граждан России, когда Родине грозила опасность? Какие качества проявляли герои этих событий?</p> <p>Работа с иллюстративным материалом: сравнение школы Древней Руси современной школой; число факультетов в МГУ имени Ломоносова в год его открытия и сегодня. Формулирование суждений: вклад в развитие общества научных открытий (например, радио, телевидения, компьютера). Дискуссия: может ли современное общество отказаться от музеев, книг, произведений живописи?</p> <p>Рассказ учителя: профессиональные династии России (ученых, врачей, музыкантов и др.). Вопрос для обсуждения: «Почему дети выбирают профессии своих родителей?»</p>
-------------------	--	---

### 35. Будь готов! Ко дню общественных организаций

1-2 классы	<p>19 мая – День детских общественных организаций. Что такое общественная организация? Чем занимаются общественная организация(общественное движение)</p> <p><b>«Школа безопасности</b></p> <p><b>»,</b></p> <p><b>«Зеленая планета»?</b></p> <p>Как мы видим наше участие в общественном движении детей и молодежи?</p>	<p>Просмотр видео: поздравление всех школьников с Днем детских общественных организаций.</p> <p>Работа с иллюстративным материалом: чем занимаются общественные организации «Школа безопасности», «Зеленая планета».</p> <p>Интерактивное задание на основе воображаемой ситуации: если бы мы были членом одной из этих организаций, чем мы мне хотелось заниматься?</p> <p>Коллективный диалог: составим поздравление с Днем общественных организаций</p>
------------	--	--

<p>3-4 классы</p>	<p>История рождения советских общественных организаций: «Звездочка», пионерская организация имени Ленина, комсомол.</p> <p>Участие общественных организаций (общественных движений) в жизни общества. Чем занимаются общественная организация (общественное движение) «Зеленая планета», «Детский орден милосердия», «Интеллект будущего». Наше участие в общественном движении детей и молодежи</p>	<p>Просмотр видео: детские общественные организации Советского Союза: как они возникли и чем занимались.</p> <p>Интерактивное задание. Послушаем представителей разных движений. Проанализируем их девизы. Сделаем вывод: какой деятельностью занимаются их члены. Предложим организациям дополнить их план мероприятиями.</p> <p>«Движение первых»: взаимопомощь, историческая память, культура народов России.</p> <p>«Интеллект будущего»: конкурсы и соревнования.</p> <p>«Детский орден милосердия»: помощь детям, испытывающим трудности в учении.</p> <p>Дискуссия: если бы мы создавали общественную организацию или общественное движение, какой бы выбрали девиз?</p>
-------------------	--	---

### 36. Русский язык великий и могучий. К 225-летию со дня рождения А.С. Пушкина


<p>1-2 классы</p>	<p>А.С. Пушкин – великий русский поэт. Детство Саши Пушкина – влияние бабушки и няни. Темы сказок поэта, схожие с народными сказками. Народность языка в поэзии А.С. Пушкина, использование разговорной речи</p>	<p>Просмотр видео – А.С. Пушкин «Няне». Беседа: «Какие строки стихотворения говорят об отношении поэта к своей няне?» Рассматривание репродукции картины А. Непомнящего «Детство Пушкина». Разыгрывание сценки: Саша: - Еще, нянюшка, еще! Няня: - Поздно, голубчик Александр Сергеевич, спать пора... Ну да ладно, слушай еще. У моря-лукоморья стоит дуб, а на том дубу золотые цепи... Интерактивное задание: соотнести иллюстрацию к сказке А.С. Пушкина со строчками из текста сказки. Чтение по ролям отрывков из сказок А.С. Пушкина: диалог в сказке</p>
<p>3-4 классы</p>	<p>А.С. Пушкин – великий русский поэт. Поэзия Пушкина известна и любима во всем мире. Условия жизни, которые повлияли на становление таланта поэта: влияние бабушки и няни; учеба в Царскосельском лицее. А.С. Пушкин</p>	<p>Рассматривание фото книг стихов А.С. Пушкина, переведенных на иностранные языки. Индивидуальное задание детям – перевод названий с английского (французского, немецкого) языка. Работа с иллюстративным материалом: описание портретов бабушки и няни Александра Сергеевича. Воображаемая ситуация. Представим, что мы можем наблюдать, как Пушкин читает стихи няне. Рассмотрим рисунок Н. Ильина: «Пушкин и няня. Зимний вечер», прочитаем отрывок из стихотворения. Рассматривание репродукции картины И. Репина «Пушкин на лицейском экзамене». Беседа: «Увлечен ли поэт чтением своего стихотворения? Как реагирует Державин на его выступление?». Оценка слов Державина «Прекрасно! Великолепно! Господа, да это истинная поэзия!» Интерактивное задание: оценим разговорный стиль поэзии А.С. Пушкина, близость языка к народному, яркость, выразительность языка (на примерах из его произведений)</p>



**Муниципальное бюджетное общеобразовательное учреждение  
«Средняя общеобразовательная школа № 57» г. Брянска**

РАССМОТРЕНО

Руководитель МО


  
\_\_\_\_\_

Супрун Н.В.

Протокол №1  
от «31» 08 2023 г.

СОГЛАСОВАНО

зам.директора по УВР

  
\_\_\_\_\_

Ионова И.А.

«01» 09 2023 г.

УТВЕРЖДЕНО

Директор МБОУ СОШ  
№ 57

  
\_\_\_\_\_

Ткаченко Т.Н.

Приказ № 162  
от «01» 09 2023 г.



**РАБОЧАЯ ПРОГРАММА**

**учебного курса внеурочной деятельности «Орлята России»**

для обучающихся 1-4 классов

**г. Брянск  
2023-2024 учебный год**

## Пояснительная записка

Рабочая программа разработана в соответствии с требованиями федеральных государственных образовательных стандартов начального общего образования, с учетом Программы развития социальной активности обучающихся начальных классов «Орлята России» ФГБОУ Всероссийский детский центр «Орлёнок». Это позволяет обеспечить единство обязательных требований ФГОС во всем пространстве школьного образования в урочной и внеурочной деятельности.

### Актуальность и назначение программы

Внедрение программы «Орлята России» в практику школ Российской Федерации позволяет решать одну из главных задач государственной политики в сфере образования – сохранение и развитие единого образовательного пространства России. Актуальность продиктована общим контекстом изменений в образовательной политике, связанных с усилением роли воспитания в образовательных организациях (поправки в ФЗ № 273 «Об образовании в Российской Федерации»). Так, «активное участие в социально-значимой деятельности» артикулируется как в текстах последнего ФГОС начального общего образования, так и в Федеральной рабочей программе воспитания, в которой указывается, что «поощрение социальной активности обучающихся» может рассматриваться в качестве «основной традиции воспитания в образовательной организации».

Участие детей и педагогов в программе «Орлята России» способствует восстановлению богатого опыта воспитательной работы с подрастающим поколением и его дальнейшему развитию с учётом всех вызовов современного мира.

Цель курса: формирование у ребёнка младшего школьного возраста социально- ценностных знаний, отношений и опыта позитивного преобразования социального мира на основе российских базовых национальных ценностей, накопленных предыдущими поколениями, воспитание культуры общения, воспитание любви к своему Отечеству, его истории, культуре, природе, развитие самостоятельности и ответственности.

### Задачи курса:

- воспитывать любовь и уважение к своей семье, своему народу, малой Родине, общности граждан нашей страны, России;
- воспитывать уважение к духовно-нравственной культуре своей семьи, своего народа, семейным ценности с учётом национальной, религиозной принадлежности;
- формировать лидерские качества и умение работать в команде. Развивать творческие способности и эстетический вкус;
- воспитывать ценностное отношение к здоровому образу жизни, прививать интерес к физической культуре;
- воспитывать уважение к труду, людям труда. Формировать значимость и потребность в безвозмездной деятельности ради других людей;
- содействовать воспитанию экологической культуры и ответственного отношения к окружающему миру;
- формировать ценностное отношение к знаниям через интеллектуальную, поисковую и исследовательскую деятельность.

### Место учебного курса внеурочной деятельности в учебном плане школы

На изучение учебного курса «Орлята России» отводится по 1 часу в неделю в 1- 4 классах начальной школы. Программа рассчитана на 4 года (1 класс - 33 недели; 2-4 класс - 34 учебных недели в год).

Формы проведения занятий: занятие-игра, беседа, конкурс, квест, пешеходная прогулка, экскурсия. Обучающиеся выполняют различные творческие задания и задания исследовательского характера. Проводятся дидактические, развивающие и ролевые игры, учебные диалоги. Занятия могут проводиться не только в классе, но и на улице, в парке, в музее. Большое значение для достижения планируемых результатов имеет организация проектной деятельности учащихся, которая предусмотрена в разделах программы.

Форма промежуточной аттестации – ролевая игра

### Взаимосвязь с программой воспитания

Программа учебного курса внеурочной деятельности разработана в соответствии с федеральной образовательной программой начального общего образования. Это позволяет на практике соединить обучающую и воспитательную деятельность педагога, ориентировать её не только на интеллектуальное, но и на нравственное, социальное развитие ребёнка.

Это проявляется:

- в выделении в цели программы ценностных приоритетов;
- в приоритете личностных результатов реализации программы внеурочной деятельности, нашедших свое отражение и конкретизацию в программе воспитания;
- в интерактивных формах занятий для обучающихся, обеспечивающих их вовлеченность в совместную с педагогом и сверстниками деятельность

### Содержание учебного курса внеурочной деятельности 1класс

Трек «Орлёнок – Эрудит». Ценности, значимые качества трека: познание Символ трека – конверт- копилка Трек «Орлёнок – Эрудит» занимает первый месяц второй четверти. Именно к этому времени учебный процесс и все связанные с ним новые правила жизнедеятельности становятся для первоклассника более понятными. Данный трек позволит, с одной стороны, поддержать интерес к процессу получения новых знаний, с другой стороны, познакомить обучающихся с разными способами получения информации.

Трек «Орлёнок – Доброволец». Ценности, значимые качества трека: милосердие, доброта, забота Символ трека – Круг Добра Реализация трека проходит для ребят 1-х классов осенью, но его тематика актуальна круглый год. Важно, как можно раньше познакомить обучающихся с понятиями «доброволец», «волонтер», «волонтерское движение». Рассказывая о тимуровском движении, в котором участвовали их бабушки и дедушки, показать преемственность традиций помощи и участия. В решении данных задач учителю поможет празднование в России 5 декабря Дня волонтера.

Трек «Орлёнок – Мастер». Ценности, значимые качества трека: познание Символ трека – Шкапулка мастера. В рамках данного трека дети знакомятся с тезисом, что можно быть мастерами в разных сферах деятельности, в разных профессиях. Сроки реализации трека «Орлёнок – Мастер» поделены на два временных промежутка: во время первой части трека дети – активные участники Мастерской Деда Мороза: готовят класс и классную ёлку к новомуднему празднику / участвуют в новомднему классном и школьном празднике. Вторая часть трека определена для знакомства с лучшими мастерами своего дела и различных профессий (на уровне региона или страны); посещения мест работы родителей-мастеров своего дела, краеведческих музеев и пр.

Трек «Орлёнок – Спортсмен». Ценности, значимые качества трека: здоровый образ жизни Символ трека – ЗОЖик (персонаж, ведущий здоровый образ жизни) Время для реализации этого трека обусловлено необходимостью усилить двигательную активность детей, так как к середине учебного года накапливается определённая физическая и эмоциональная усталость от учебной нагрузки. Надеемся, что дополнительные физкультурно-оздоровительные мероприятия, в том числе, позволят снизить заболеваемость детей, что актуально в зимний период.

Трек «Орлёнок – Хранитель исторической памяти». Ценности, значимые качества трека: семья, Родина Символ трека – альбом «Мы - хранители» В рамках трека происходит ценностно-ориентированная деятельность по осмыслению личностного отношения к семье, Родине, к своему окружению и к себе лично. Ребёнок должен открыть для себя значимость сохранения традиций, истории и культуры своего родного края через понимание фразы «Я и моё дело важны для Родины». Основная смысловая нагрузка трека:

Я – хранитель традиций своей семьи, Мы (класс) – хранители своих достижений, Я/Мы – хранители исторической памяти своей страны. Решению задач трека способствует празднование Дня защитника Отечества, Международного женского дня и других праздников.

Трек «Орлёнок – Эколог». Ценности, значимые качества трека: природа, Родина Символ трека – Рюкзачок эколога Погодные условия в момент реализации трека «Орлёнок – Эколог» позволяют проводить мероприятия за пределами здания школы с выходом на природу. Есть возможность использования природных материалов при изготовлении поделок, проведения акций с посадками деревьев, уборке мусора в рамках экологического субботника и пр.

## 2 класс

Трек «Орлёнок – Лидер» Ценности, значимые качества трека: дружба, команда Символ трека – конструктор «Лидер». В процессе реализации данного трека дети приобретают опыт совместной деятельности, что является необходимым в начале учебного года. Педагог может увидеть уровень сплочённости классного коллектива, сформировать детские микрогруппы для приобретения и осуществления опыта совместной деятельности и чередования творческих поручений. 1 «Лидер – это ...» Введение в тему, мотивация, целеполагание. Знакомство с понятием «Лидер»: лексическая работа – значение нового слова. От учителя звучит вопрос детям: кто со мной хочет в команду? Учимся работать в команде – игра испытание для команды учитель объясняет задание, учит детей слушать друг друга, показывает, как правильно такие задания выполнять, даёт ребятам подсказки, что нужно сделать при выполнении задания: построиться по росту, сыграть в игру «мяч по кругу» (мяч, имя, слово «Привет!»), «молекула», «имя хором» и др.

Трек «Орлёнок – Эрудит» Ценности, значимые качества трека: познание Символ трека – Конверт- копилка Трек «Орлёнок – Эрудит» занимает первый месяц второй четверти, которая отличается наличием различных олимпиад, интеллектуальных конкурсов, конференций и т.п. – в этот период дети знакомятся с разными способами получения информации, что необходимо для их успешной деятельности, в том числе познавательной. Именно в этот период учебного года у детей отмечается высокая мотивация и интерес к учёбе.

Трек «Орлёнок – Мастер» Ценности, значимые качества трека: познание Символ трека – шкатулка Мастера. В рамках данного трека дети знакомятся с пониманием того, что можно быть мастерами в разных сферах деятельности, в разных профессиях. Сроки реализации трека «Орлёнок- Мастер» поделены на два временных промежутка: во время первой части трека дети готовят новогодний спектакль, концерт или представление, вторая часть трека определена для знакомства с лучшими мастерами своего дела (на уровне региона или страны).

Трек «Орлёнок – Доброволец» Ценности, значимые качества трека: милосердие, доброта, забота Символ трека – круг Добра Тематика данного трека актуальна круглый год. Проведение трека в данный временной период можно рассматривать, как эмоциональный пик всей Программы. Это создаст и поддержит общее настроение добра, взаимопонимания, удовлетворённости не только в рамках трека, но и в обычной жизнедеятельности детей. Учитель может обращаться к имеющемуся социальному опыту детей в любое время учебного года.

Трек «Орлёнок – Спортсмен» Ценности, значимые качества трека: здоровый образ жизни Символ трека - чек-лист Время для реализации этого трека обусловлено необходимостью усилить двигательную активность детей, так как к середине учебного года накапливается определённая физическая и эмоциональная усталость от учебной нагрузки. Надеемся, что дополнительные физкультурно- оздоровительные мероприятия в том числе позволят снизить заболеваемость детей, что актуально в зимний период.

Трек «Орлёнок – Эколог» Ценности, значимые качества трека: природа, Родина Символ трека – рюкзачок Эколога Погодные условия в момент реализации трека «Орлёнок – Эколог» позволяют проводить мероприятия за пределами здания школы с выходом на природу. Есть возможность использования природных материалов при изготовлении поделок, проведения акций с посадками деревьев, уборке мусора в рамках экологического субботника

Трек «Орлёнок – Хранитель исторической памяти» Ценности, значимые качества трека: семья, Родина Символ трека – альбом «Мы – хранители» Данный трек является логическим завершением годового цикла Программы. В рамках трека происходит ценностно-ориентированная деятельность по осмыслению личностного отношения к семье, Родине, к своему окружению и к себе лично. Ребёнок должен открыть для себя и принять значимость сохранения традиций, истории и культуры своего родного края. Основная смысловая нагрузка трека: Я – хранитель традиций своей семьи. Мы (класс) – хранители своих достижений. Я/Мы – хранители исторической памяти своей страны

## 3-4 классы

Трек «Орлёнок – Лидер» Ценности, значимые качества трека: дружба, команда Символ трека – конструктор «Лидер» В процессе реализации данного трека дети приобретают опыт совместной деятельности, что является необходимым в начале учебного года. Педагог может увидеть уровень

сплочённости классного коллектива в начале учебного года, сформировать детские микрогруппы для приобретения и осуществления опыта чередования творческих поручений

Трек «Орлёнок – Эрудит» Ценности, значимые качества трека: познание Символ трека – конверт- копилка. Трек «Орлёнок-Эрудит» занимает первый месяц второй четверти, которая отличается высоким содержанием различных интеллектуальных олимпиад, конкурсов, конференций и т.п. – в этот период дети знакомятся с разными способами получения информации, что необходимо для их успешной деятельности, в том числе познавательной. Именно в этот период учебного года у детей отмечается наиболее высокая мотивация и интерес к учёбе.

Трек «Орлёнок – Мастер» Ценности, значимые качества трека: познание Символ трека – шкатулка Мастера. В рамках данного трека детей знакомят с тезисом, что можно быть мастерами в разных сферах деятельности, в разных профессиях. Сроки реализации трека «Орлёнок-Мастер» поделены на два временных промежутка: во время первой части трека дети готовят новогодний спектакль, концерт или представление, вторая часть трека определена для знакомства с лучшими мастерами своего дела (на уровне региона или страны).

Трек «Орлёнок – Доброволец» Ценности, значимые качества трека: милосердие, доброта, забота Символ трека – круг Добра Тематика данного трека актуальна круглый год. Проведение трека в данный временной период можно рассматривать, как эмоциональный пик всей Программы. Это создаст и поддержит общее настроение добра, взаимопонимания, удовлетворённости не только в рамках трека, но и в обычной жизнедеятельности детей. Учитель может обращаться к имеющемуся социальному опыту детей в течение всего учебного года.

Трек «Орлёнок – Спортсмен» Ценности, значимые качества трека: здоровый образ жизни Символ трека – чек-лист Время для реализации этого трека обусловлено необходимостью усилить двигательную активность детей, так как к середине учебного года накапливается определённая усталость, вызванная гиподинамическим кризисом и учебной нагрузкой. Надеемся, что дополнительные физкультурно-оздоровительные мероприятия позволят снизить заболеваемость детей, что актуально в зимний период.

Трек «Орлёнок – Эколог» Ценности, значимые качества трека: природа, Родина Символ трека – рюкзачок Эколога Погодные условия в момент реализации трека «Орлёнок – Эколог» позволяют проводить мероприятия за пределами здания школы с выходом на природу. Есть возможность использования природных материалов при изготовлении поделок, проведения акций с посадками деревьев, уборке мусора в рамках экологического субботника.

Трек «Орлёнок – Хранитель исторической памяти» Ценности, значимые качества трека: семья, Родина Символ трека – альбом. «Мы – хранители» Данный трек является логическим завершением годового цикла Программы. В рамках трека происходит ценностно-ориентированная деятельность по осмыслению ребёнком личностного отношения к семье, Родине, к своему окружению и к себе лично. Ребёнок должен открыть для себя и принять значимость сохранения традиций, истории и культуры своего родного края, через понимания фразы «Я и моё дело важны для Родины».

### **Планируемые результаты освоения учебного курса внеурочной деятельности**

Личностные результаты:

Гражданско-патриотическое воспитание:

- осознание своей этнокультурной и российской гражданской идентичности;
- сопричастность к прошлому, настоящему и будущему своей страны и родного края;
- уважение к своему и другим народам; первоначальные представления о человеке как члене общества, о правах и обязанности гражданина, качествах патриота своей страны.

Духовно-нравственное воспитание:

- понимание связи человека с окружающим миром;
- бережное отношение к среде обитания;
- проявление заботы о природе; неприятие действий, приносящих ей вред.
- признание индивидуальности каждого человека;
- проявление сопереживания, уважения и доброжелательности;

- неприятие любых форм поведения, направленных на причинение физического и морального вреда другим людям;
- выполнение нравственно-этических норм поведения и правил межличностных отношений.

Эстетическое воспитание:

- уважительное отношение и интерес к художественной культуре, восприимчивость к разным видам искусства, традициям и творчеству своего и других народов;
- стремление к самовыражению в разных видах художественной деятельности.

Физическое воспитание, культура здоровья и эмоционального благополучия:

- соблюдение правил здорового и безопасного (для себя и других людей) образа жизни в окружающей среде (в том числе информационной);
- бережное отношение к физическому и психическому здоровью.

Трудовое воспитание:

- осознание ценности труда в жизни человека и общества, ответственное потребление и бережное отношение к результатам труда, интерес к различным профессиям.

Экологическое воспитание:

- бережное отношение к природе;
- неприятие действий, приносящих ей вред.

Ценности научного познания:

- первоначальные представления о научной картине мира;
- познавательные интересы, активность, инициативность, любознательность и самостоятельность в познании.
- проявление желания обогащать свои знания, способность к поисково- исследовательской деятельности.

### **Метапредметные результаты:**

Универсальные учебные познавательные действия:

- способность к демонстрации своих знаний и умений из личного жизненного опыта;
- способность к применению своих знаний и умений, способность выражать свои мысли; умение составлять совместно с учителем общие правила поведения;
- умение обобщать и систематизировать, осуществлять сравнение, сопоставление, классификацию изученных фактов (под руководством педагога);
- умение ориентироваться в мире книг и искать необходимую информацию (под руководством педагога);
- умение понимать нравственные ценности общества: добро, человеколюбие, благотворительность (под руководством педагога);
- умение приобретать опыт составления комплекса упражнений для зарядки;
- понимать, что информация может быть представлена в разной форме – книга, фото, видео

Универсальные учебные коммуникативные действия:

- умение проявлять инициативность, активность, самостоятельность;
- умение проявлять готовность выступить в роли организатора, инициатора, руководителя, исполнителя;
- умение сравнивать свои качества с качествами лидера, комментировать процесс решения поставленных задач, проявлять этику общения;
- участие в совместной деятельности, умение согласовывать мнения в ходе поиска ответа;
- умение высказывать свою точку зрения, договариваться с одноклассниками, работая в группе;
- умение высказывать и отстаивать свое мнение;
- умение рассуждать, вести повествование, строить своё высказывание в соответствии с поставленной задачей или вопросом;

- корректно и аргументированно высказывать своё мнение;
- умение работать в группе, общаться со сверстниками на принципах взаимоуважения и помощи;
- признание возможности существования различных точек зрения и права каждого иметь свою;
- умение высказывать свою точку зрения и пытаться её обосновывать, приводя аргументы;
- умение сотрудничать и работать в группе, выражать свои мысли ясно, корректно по отношению к окружающим;
- умение ответственно относиться к своим обязанностям в процессе совместной деятельности

Универсальные учебные регулятивные действия:

- умение оценивать свои поступки и действия, свои возможности способствовать проявлению самостоятельности, инициативности, организованности;
- умение планировать этапы предстоящей работы, определять последовательность действий, объективно оценивать их; проявлять готовность изменять себя;
- умение принимать и сохранять поставленную задачу, осуществлять поиск средств её достижения, самостоятельно формулировать цель после предварительного обсуждения, планировать свои действия в соответствии с поставленной задачей; □ формирование умения оценивать свои поступки и действия, свои возможности; □ формирование умения применять свои знания в практической деятельности.

### **Предметные результаты:**

#### **1 класс**

умение раскрывать своими словами первоначальные представления об основных нормах поведения в классе, школе, выражать своими словами понимание значимости дружбы в классе, формирование коллективных правил коллектива и желание им следовать, владеть правилами поведения в классе, школе; умение применять полученные знания из различных областей в совместной коллективной деятельности; представления о некоторых понятиях и правилах решения логических задач; знание главных качеств эрудита: смекалка, ум, знание, любознательность, внимательность, увлеченность, изобретательность; узнавать главные источники знаний эрудита: книга, журналы, газеты; выполнять несложные коллективные работы проектного характера совместно со взрослыми; приобретать опыт художественно-эстетического наполнения предметной среды человека; умение выполнять в определенной последовательности комплекс утренней зарядки; расширять словарный запас новыми словами и терминами.

#### **2 класс**

знакомство с понятием «лидер», его важными качествами; наличие первоначального опыта осмысления и нравственной оценки поступков поведения (своего и других людей) с позиций этических норм; знакомство со значением слова «эрудит», синонимами данного слова; использование в речи языковые средства для выражения мыслей и чувств соответственно ситуации общения; работа со значением слова «мастер»; умение ориентироваться в наименованиях основных технологических операций: исполнять песни с простым мелодическим рисунком, выполнять элементарные танцевальные движения; лексическая работа с понятиями «доброволец и волонтер», «добровольчество», умение определять главную мысль мультфильма; осознавать положительное влияние зарядки на укрепление здоровья; умение осознавать ценность природы и необходимость ответственности за ее сохранение; умение приводить примеры, иллюстрирующие значение природы в жизни человека; умение соблюдать правила экологичного поведения в школе и в быту (экономия воды и электроэнергии), и природной среде; владение различными приемами слушания научно-познавательных текстов об истории родного края; использование в речи языковые средства для выражения мыслей и чувств. классы

понимание понятия «Лидер», знание способы выявления лидеров в коллективе, качества и характеристики человека- лидера; умение строить логические рассуждения; формулировать утверждения, строить логические рассуждения; расширение знания о разнообразии профессий и их роли; знакомство с понятиями «добро», «доброволец и волонтер», «добровольчество», с

качествами волонтера и теми добрыми делами, которые волонтеры совершают со смыслами деятельности волонтера (безвозмездность и дело для других – помощь, забота); знания о положительном влиянии зарядки на укрепление здоровья; умение систематизировать основные составляющие здорового образа жизни; усвоение сведений о понятиях экология и эколог; понимание необходимости соблюдения правил экологического поведения на природе; знакомство с понятиями «хранитель», «хранитель исторической памяти», умение проявлять уважение к семейным ценностям и традициям; понимание особой роли в истории России и мировой истории, чувства гордости за достижения малой Родины.



ТЕМАТИЧЕСКОЕ ПЛАНИРОВАНИЕ

1 класс

п/п	№	Тема	К ол-во часов	ЦОР ЭОР
1		Подготовительный этап к участию в Программе	1	<a href="https://disk.yandex.ru/i/v3sGr4Q2-INR7A">https://disk.yandex.ru/i/v3sGr4Q2-INR7A</a> <a href="https://disk.yandex.ru/i/TwEDL8QqpIkLHw">https://disk.yandex.ru/i/TwEDL8QqpIkLHw</a> <a href="https://disk.yandex.ru/i/3tqEp3ZGYR7-ug">https://disk.yandex.ru/i/3tqEp3ZGYR7-ug</a> <a href="https://disk.yandex.ru/i/_meoL8kHAdUDYA">https://disk.yandex.ru/i/_meoL8kHAdUDYA</a>
2		Вводный «Орляцкий урок» для детей первого года участия в Программе	1	<a href="https://disk.yandex.ru/i/HQghg12WMehcrg">https://disk.yandex.ru/i/HQghg12WMehcrg</a> <a href="https://disk.yandex.ru/i/8khbkWjO4b3cKA">https://disk.yandex.ru/i/8khbkWjO4b3cKA</a> <a href="https://disk.yandex.ru/i/6vKmOEimHyMqpg">https://disk.yandex.ru/i/6vKmOEimHyMqpg</a>
Орлёнок – Эрудит – 5 часов				
3		«Кто такой эрудит?»	1	<a href="https://disk.yandex.ru/i/3AQfwsCJmfdbog">https://disk.yandex.ru/i/3AQfwsCJmfdbog</a> <a href="https://disk.yandex.ru/i/wNgVIMGD-qlCVw">https://disk.yandex.ru/i/wNgVIMGD-qlCVw</a>
4		«Эрудит-это...»	1	<a href="https://disk.yandex.ru/d/jp77h4cAUA5hSQ">https://disk.yandex.ru/d/jp77h4cAUA5hSQ</a>
5		«Всезнайка»	1	<a href="https://disk.yandex.ru/i/h-IMgWFpajWOzg">https://disk.yandex.ru/i/h-IMgWFpajWOzg</a> <a href="https://disk.yandex.ru/i/RLXwKfaUfs8Cr">https://disk.yandex.ru/i/RLXwKfaUfs8Cr</a> Q Танцевальный флешмобом «Что такое доброта» <a href="https://disk.yandex.ru/i/qz15j9o6zFIPIQ">https://disk.yandex.ru/i/qz15j9o6zFIPIQ</a>
6		«Встреча с интересным эрудитом – книгой»	1	Танцевальный флешмобом «Что такое доброта» <a href="https://disk.yandex.ru/i/qz15j9o6zFIPIQ">https://disk.yandex.ru/i/qz15j9o6zFIPIQ</a>
7		«Подведём итоги»	1	
Орленок – доброволец – 4 часа				
8		«От слова к делу»	1	<a href="https://disk.yandex.ru/i/h-IMgWFpajWOzg">https://disk.yandex.ru/i/h-IMgWFpajWOzg</a> <a href="https://disk.yandex.ru/i/RLXwKfaUfs8Cr">https://disk.yandex.ru/i/RLXwKfaUfs8Cr</a> Q
9		«Спешить на помощь безвозмездно! »	1	
10		«Совместное родительское собрание «Наша забота!»	1	

1	1	«Доброволец - это доброе сердце» «Подведём итоги»	1	
«Орлёнок – Мастер» - 4 часа				
2	1	«Мастер – это ...»	1	Стихотворение С. Маршака «Мастер-ломастер» или просмотр мультфильма по стихотворению. <a href="https://disk.yandex.ru/i/5sdDV6FR4xmeiA">https://disk.yandex.ru/i/5sdDV6FR4xmeiA</a>
3	1	«Мастерская Деда Мороза...»	1	<a href="https://disk.yandex.ru/d/I5K8yU8mw0zZ vA">https://disk.yandex.ru/d/I5K8yU8mw0zZ vA</a>
4	1	«Класс мастеров»	1	
5	1	«Классная елка!» «Новогоднее настроение»	1	<a href="https://disk.yandex.ru/i/plkvKvhTOXQi3 Q">https://disk.yandex.ru/i/plkvKvhTOXQi3 Q</a>
Орлёнок – спортсмен – 4 часа				
6	1	«Утро начнем с зарядки!»	1	<a href="https://disk.yandex.ru/i/Hji8c1aTP2fpnQ">https://disk.yandex.ru/i/Hji8c1aTP2fpnQ</a> <a href="https://disk.yandex.ru/i/5qBc7bmLrsROAQ">https://disk.yandex.ru/i/5qBc7bmLrsROAQ</a>
7	1	«Сто затей для всех друзей»	1	
8	1	«Весёлые старты» «Самые спортивные ребята моей школы»	1	
9	1	«Азбука здоровья»	1	
Орлёнок – Хранитель исторической памяти – 4 часа				
0	2	«Орлёнок – Хранитель исторической памяти»	1	<a href="http://www.multirussia.ru/index.php?id=34">http://www.multirussia.ru/index.php?id=34</a> <a href="https://disk.yandex.ru/i/SPavXsOI-beiWg">https://disk.yandex.ru/i/SPavXsOI-beiWg</a>
1	2	«История школы – моя история»	1	
2	2	«Поход в музей»	1	
3	2	«Историческое чаепитие»	1	
Орлёнок – Эколог - 5 часов				
2		«ЭКОЛОГИЯ »	1	<a href="https://disk.yandex.ru/i/GqTAyxtklagPNQ">https://disk.yandex.ru/i/GqTAyxtklagPNQ</a>

4			Мультфильм «Смешарики» по теме экологии <a href="https://disk.yandex.ru/i/4eXrBQbjSxzKLQ">https://disk.yandex.ru/i/4eXrBQbjSxzKLQ</a> <a href="https://disk.yandex.ru/i/L3fQL4ZBJtcQIw">https://disk.yandex.ru/i/L3fQL4ZBJtcQIw</a> <a href="https://disk.yandex.ru/client/disk">https://disk.yandex.ru/client/disk</a>	
5	2	1		«Каким должен быть настоящий эколог?»
6	2	1		«В гости к природе»
7	2	1		«Мы друзья природе»
8	2	1		«Орлята – экологи»
Орленок-лидер -5 часов				
9	2	1	фрагмент мультфильма о важности взаимопомощи <a href="https://disk.yandex.ru/i/hu1cqrRIiLCBYQ">https://disk.yandex.ru/i/hu1cqrRIiLCBYQ</a> <a href="https://disk.yandex.ru/i/oBiFjtTTrDn83g">https://disk.yandex.ru/i/oBiFjtTTrDn83g</a>	
0	3	1		«Я могу быть лидером!»
1	3	1		«С командой действую!»
2	3	1		«Как становятся лидерами?»
3	3	1		«Мы дружный класс»
ИТОГО 33 часа				

	Тема	К ол-во часов	ЦОР ЭОР
	Вводный «Орляцкий урок» для детей первого года участия в Программе	1	<a href="https://disk.yandex.ru/i/HQghg12WMehcrg">https://disk.yandex.ru/i/HQghg12WMehcrg</a> <a href="https://disk.yandex.ru/i/8khbkWjO4b3cKA">https://disk.yandex.ru/i/8khbkWjO4b3cKA</a> <a href="https://disk.yandex.ru/i/6vKmOEimHyMqpg">https://disk.yandex.ru/i/6vKmOEimHyMqpg</a>
Орленок-лидер – 4 часа			
2	«Лидер – это ...» «Мы дружный класс!»	1	фрагмент мультфильма о важности взаимопомощи <a href="https://disk.yandex.ru/i/hu1cqrRIiL">https://disk.yandex.ru/i/hu1cqrRIiL</a> СВУQ – конвертом копилкой «Эрудита» <a href="https://disk.yandex.ru/i/ePcdnBhjGIV2qw">https://disk.yandex.ru/i/ePcdnBhjGIV2qw</a>
3	«Я могу быть лидером!» «Как стать лидером?»	1	
4	«С командой действовать готов!» «Верёвочный курс»	1	
5	«КЛАССный выходной» «Встреча с тем, кто умеет	1	
Орлёнок – Эрудит – 4 часа			
6	«Кто такой эрудит?» «Я – эрудит, а это значит...»	1	<a href="https://orlyatarussia.ru/extracurricular-activities">https://orlyatarussia.ru/extracurricular-activities</a> <a href="https://nsportal.ru/nachalnaya-shkola/raznoe/2023/06/08/orlyata-rossii-trek-erudit">https://nsportal.ru/nachalnaya-shkola/raznoe/2023/06/08/orlyata-rossii-trek-erudit</a>
7	«Развиваемся я, играя!» «Воображари УМ»	1	
8	«Могу быть изобретателем» КТД «Что такое? Кто такой?»	1	
9	Встреча с интересным эрудитом «Хотим всё знать» Итоги трека «На старте новых открытий»	1	
Орлёнок – Мастер - 5 часов			
0	«Мастер – это...»	1	<a href="https://schooluiop.obrvrn.ru/life/news/190021/682575/?ysclid=llokep8qay493518882">https://schooluiop.obrvrn.ru/life/news/190021/682575/?ysclid=llokep8qay493518882</a> <a href="https://m.vk.com/orlyata_rus">https://m.vk.com/orlyata_rus</a>
1	Мастерами славится Россия» «От идеи – к делу»	1	
2	«Город Мастеров» «В гости к мастерам»	1	
3	КТД «Классный театр» «Мастер – это звучит гордо!»	1	

4	«Путь в мастерство» – подводим итоги	1	
Орленок – доброволец – 4 часа			
5	«От слова к делу» «Спешить на помощь безвозмездно!»	1	легенда об Орлятском круге – <a href="https://disk.yandex.ru/i/HtStTVg3Hu_A0Q">https://disk.yandex.ru/i/HtStTVg3Hu_A0Q</a> <a href="https://podari-zhizn.ru/ru/give-help/pomoch-po-drugomu/korobka-hrabrosti">https://podari-zhizn.ru/ru/give-help/pomoch-po-drugomu/korobka-hrabrosti</a>
6	КТД «Создай хорошее настроение» «С заботой о старших»	1	
7	«Добровольцем будь всегда!»	1	
8	«Портрет добровольца»	1	
Орлёнок – спортсмен - 4 часа			
9	«Утро начинай с зарядки – будешь ты всегда в порядке!» «Должен быть режим у дня»	1	м/ф «Нехочуха» <a href="https://disk.yandex.ru/i/-5WnFzicng7-3A">https://disk.yandex.ru/i/-5WnFzicng7-3A</a> <a href="https://m.vk.com/orlyata_rus">https://m.vk.com/orlyata_rus</a>
0	«О спорт, ты – мир!» «Сто затей для всех друзей»	1	

11

21	«Готовимся к спортивным состязаниям» Спортивная игра «У рекордов наши имена»	1	
2	«Быстрее! Выше! Сильнее!» «Азбука здоровья»	1	
Орлёнок – Эколог -6 часов			
3	«ЭКОЛОГиЯ» «Каким должен быть настоящий эколог?»	1	<a href="https://disk.yandex.ru/i/GqTAyxtklagPNQ">https://disk.yandex.ru/i/GqTAyxtklagPNQ</a> Мультфильм «Смешарики» по теме экологии <a href="https://disk.yandex.ru/i/4eXrBQbjSxzKLQ">https://disk.yandex.ru/i/4eXrBQbjSxzKLQ</a> Грузовичок Пик серия «Мусор в лесу» или Ми-ми-мишки «Мусор в лесу» Мультфильмы на экологическую тему мультфильм «Мальчик и Земля»
4	«Мой след на планете» «Что должен знать и уметь эколог?»	1	
5	«Восхищаемся красивым миром» «Экология на практике»	1	
6	«Встреча с человеком, которого можно назвать настоящим экологом»	1	
7-28	«Шагая в будущее - помни о планете». Работа над	2	

	проектом.		
Орлёнок – Хранитель исторической памяти - 6 часов			
9	2	«Орлёнок– Хранитель исторической памяти» «Хранитель семейных традиций»	1
0	3	«Я храню традиции семьи, а, значит, и традиции страны» Кодекс «Орлёнка – хранителя»	1
1	3	«Знать, чтобы хранить» «Историческое чаепитие»	1
2	3	«Расскажи мне о России»	1
3	3	«Я – хранитель, мы – хранители»	1
4	3	Подведение итогов участия в Программе в текущем учебном году	1
ИТОГО 34 часа			
		видеоролик	«Мульти-Россия» <a href="http://www.multirussia.ru/">http://www.multirussia.ru/</a> <a href="https://m.vk.com/orlyata_rus">https://m.vk.com/orlyata_rus</a>

п/п	Тема	ол-во часов	ЦОР ЭОР
	Вводный «Орляцкий урок» для детей первого года участия в Программе		<a href="https://disk.yandex.ru/i/HQghg12WMeHcrg">https://disk.yandex.ru/i/HQghg12WMeHcrg</a> <a href="https://disk.yandex.ru/i/8khhbkWjO4b3cKA">https://disk.yandex.ru/i/8khhbkWjO4b3cKA</a> <a href="https://disk.yandex.ru/i/6vKmOEimHyMqpg">https://disk.yandex.ru/i/6vKmOEimHyMqpg</a>
Орленок-лидер – 5 часов			
	«Лидер – это ...»		<a href="https://disk.yandex.ru/i/0MnRn3ZmSw-Nrg">https://disk.yandex.ru/i/0MnRn3ZmSw-Nrg</a> <a href="https://m.vk.com/orlyata_rus">https://m.vk.com/orlyata_rus</a>
	«Я могу быть лидером!» «В команде рождается лидер»		
	«КЛАССный выходной» «От идеи – к делу!»		
	КТД «Вместе мы сможем всё!» «Встреча с тем, кто умеет вести за собой»		
	«Мы дружный класс!»		
Орлёнок – Эрудит – 4 часа			
	«Кто такой эрудит?» «Я – эрудит, а это значит...»		Серия «Эрудит» анимационного сериала «Смешарики» <a href="https://disk.yandex.ru/i/ld3fzaKCzO7K2Q">https://disk.yandex.ru/i/ld3fzaKCzO7K2Q</a> Серии №190 «Кроссворд» юмористического киножурнала «Ералаш» <a href="https://disk.yandex.ru/i/QGodL8ju4KKiig">https://disk.yandex.ru/i/QGodL8ju4KKiig</a> Презентация «10 великих изобретений русских учёных»
	«Игра – это полезно и интересно» «Эрудит – это широкий кругозор»		
	«Твори! Выдумывай! Пробуй!» КТД «Играй, учись и узнавай»		
0	Встреча с интересным эрудитом «Хотим всё знать» Итоги трека «На старте новых открытий»		
Орлёнок – Мастер – 5 часов			
1	«Мастер – это...»		Презентация учителя о 10 самых известных мастерах родного края России <a href="https://m.vk.com/orlyata_rus">https://m.vk.com/orlyata_rus</a>
2	«Россия мастеровая»		
3	«Город Мастеров» «В гости к мастерам»		
4	«От идеи – к делу» КТД «Мастер своего дела»		
5	«Мастер – это звучит гордо!»		

	«Путь в мастерство» – подводим		
итоги			
Орленок – доброволец – 4 часа			
6	«От слова к делу» «Спешить на помощь безвозмездно!»		Просмотр мультфильма «Рука помощи» <a href="https://disk.yandex.ru/i/q3yCn-0IIYsMXw">https://disk.yandex.ru/i/q3yCn-0IIYsMXw</a> <a href="https://www.youtube.com/watch?v=hr2rCo2tpmA">https://www.youtube.com/watch?v=hr2rCo2tpmA</a> Мультфильм о волонтерах <a href="https://disk.yandex.ru/i/BzgvMqmh7TplMw">https://disk.yandex.ru/i/BzgvMqmh7TplMw</a>
7	КТД «Создай хорошее настроение» «С заботой о старших»		
8	Подготовка КТД «От идеи – к делу» КТД «Подари улыбку миру!»		
9	«Доброволец – это доброе сердце» «Портрет добровольца»		
Орлёнок – спортсмен -5 часов			
0	«Движение – жизнь!»		<a href="https://disk.yandex.ru/i/0MnRn3ZmSw-Nrg">https://disk.yandex.ru/i/0MnRn3ZmSw-Nrg</a> <a href="https://m.vk.com/orlyata_rus">https://m.vk.com/orlyata_rus</a>
1	«Основы ЗОЖ» «Мы гордимся нашими спортсменами»		
2	«Сто затей для всех друзей» КТД «Спортивное»		
3	Спортивная игра «Книга рекордов» «Встреча – подарок»		
4	«Азбука здоровья»		
Орлёнок – Эколог – 4 часа			
5	«ЭКОЛОГИЯ» «Страна экологии»		Презентация/видео о работе экологов (добровольцев, профессионалов, взрослых и детей). видео о красоте природы РФ <a href="https://disk.yandex.ru/i/fmJIPguRXFAqсA">https://disk.yandex.ru/i/fmJIPguRXFAqсA</a> Работа экологов России мультфильм «Мальчик и Земля»
6	«Мой след на планете» КТД «Знаю, умею, действую»		
7	Эко логический квест «Ключи природы»		
8	Игра по станциям «Путешествие в природу»		
Орлёнок – Хранитель исторической памяти – 6 часов			
9	«Орлёнок– Хранитель исторической памяти»		Мультфильм «Мульти-Россия» «Мульти-Россия» (второе официальное название
	«Традиции моей страны» Кодекс		




0	«Орлёнка – хранителя»		«Мы живем в России») — цикл мультипликационных роликов о разных регионах, городах и народностях России. Является совместным проектом продюсерской компании «Аэроплан» и студии «Пилот». Работа над данным сериалом была начата в 2006 году.
1	«Знать, чтобы хранить» КТД «История становится ближе»		
2	КТД «Мы хранители памяти» «Расскажи мне о России»		
3	« Мы – хранители»		
4	Подведение итогов участия в Программе в текущем учебном году		
ИТОГО – 34 часа			

**Муниципальное бюджетное общеобразовательное учреждение  
«Средняя общеобразовательная школа №57» г. Брянска**

РАССМОТРЕНО

Руководитель МО

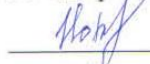


Супрун Н.В.

Протокол №1  
от «31» 08 2023 г.

СОГЛАСОВАНО

зам.директора по УВР



Ионова И.А.

«01» 09 2023 г.

УТВЕРЖДЕНО

Директор МБОУ СОШ  
№ 57



Ткаченко Т.Н.

Приказ № 162  
от «01» 09 2023 г.



**РАБОЧАЯ ПРОГРАММА**

**внеурочной деятельности**

**Театральная студия «Орфей»**

для обучающихся 1-4 классов

Учитель иностранных языков: Антоненкова Н.В

2023г.

## **ПОЯСНИТЕЛЬНАЯ ЗАПИСКА**

Рабочая программа внеурочной деятельности Театральная студия «Орфей» на уровне начального общего образования составлена на основе Требований к результатам освоения программы начального общего образования Федерального государственного образовательного стандарта начального общего образования (далее – ФГОС НОО), Федеральной образовательной программы начального общего образования (далее – ФОП НОО), Федеральной рабочей программы по учебному курсу внеурочной деятельности Театральная студия «Орфей» (далее – ФРП Театральная студия «Орфей»), на основе «Сборника программ внеурочной деятельности» под редакцией Виноградовой.

### **ОБЩАЯ ХАРАКТЕРИСТИКА УЧЕБНОГО КУРСА**

Программа направлена на формирование общеучебного навыка чтения и умения работать с текстом (отбирать необходимый материал для постановки на основе просмотрового и выборочного чтения); пробуждает интерес к чтению художественной литературы; способствует общему развитию ребёнка, его духовно-нравственному и эстетическому воспитанию.

Программа направлена на развитие духовности личности, творческих способностей ребенка, умение видеть и творить прекрасное. Программа способствует подъему духовно-нравственной культуры и отвечает запросам различных социальных групп нашего общества, обеспечивает совершенствование процесса развития и воспитания детей. Полученные знания позволят учащимся преодолеть психологическую инертность, позволят развить их творческую активность, способность сравнивать, анализировать, планировать, ставить задачи.

Курс внеурочной деятельности «Театральное искусство» выполняет познавательную, воспитательную и развивающую функции. С учетом этих функций сформированы цели и задачи.

### **ЦЕЛИ ИЗУЧЕНИЯ УЧЕБНОГО КУРСА**

Изучение курса направлено на достижение следующих целей:

- овладение выразительным чтением — декламацией; совершенствование всех видов речевой деятельности; развитие интереса к чтению и книге; формирование читательского кругозора и самостоятельной читательской деятельности;

- развитие художественно-творческих и познавательных способностей; эмоциональной отзывчивости при подготовке и разыгрывании мини-спектаклей; формирование эстетического отношения к слову и умения понимать художественное произведение;
- обогащение нравственного опыта младших школьников средствами художественной литературы; формирование нравственных чувств и представление о дружбе, добре и зле; правде и ответственности.

Курс внеурочной деятельности имеет большое воспитательное значение: способствует формированию таких нравственных качеств, как ответственность, умение работать в команде, понимать и принимать другую точку зрения, договариваться друг с другом, заботиться о младшем, проявлять уважение к старшим и др. Ориентация учащихся на моральные нормы развивает умение соотносить свои поступки с этическими принципами поведения культурного человека.

В процессе работы по курсу внеурочной деятельности у младших школьников повышается уровень коммуникативной культуры: формируются умение составлять высказывание, диалоги, монологи, высказывать собственное мнение.

Курс «Наш театр» пробуждает интерес к чтению художественной литературы; развивает внимание к слову, помогает определять отношение автора и показывать, как оно проявляется при инсценировании и драматизации, учатся чувствовать красоту поэтического слова.

## **МЕСТО УЧЕБНОГО ПРЕДМЕТА В УЧЕБНОМ ПЛАНЕ**

Данная образовательная программа имеет общекультурную направленность. Программа рассчитана на 4 года, для учащихся 1-4 классов, уроки проводятся 1 раз в неделю. Программа рассчитана на 136 часов.

## **СОДЕРЖАНИЕ УЧЕБНОГО КУРСА**

## 1 КЛАСС

«Мы играем – мы мечтаем!» Игры, которые непосредственно связаны с одним из основополагающих принципов метода К.С. Станиславского: *«от внимания – к воображению»*.

Театр. В театре. Как создаётся спектакль. Создатели спектакля: писатель, поэт, драматург. Театральные профессии. Виды театров. Театральные жанры. Музыкальное сопровождение. Звук и шумы.

Основы актёрского мастерства. Мимика. Пантомима. Театральный этюд. Язык жестов. Дикция. Интонация. Темп речи. Рифма. Ритм. Искусство декламации. Импровизация. Диалог. Монолог.

Просмотр спектаклей в театрах города. Просмотр спектаклей в театрах города. Беседа после просмотра спектакля. Иллюстрирование.

Наш театр. Подготовка школьных спектаклей по прочитанным произведениям на уроках литературного чтения. Изготовление костюмов, декораций.

## 2 КЛАСС

*Вводное занятие, итоговое занятие*

решение организационных вопросов;

подведение итогов этапа обучения, обсуждение и анализ успехов каждого воспитанника;

Театральная игра.

Игры на знакомство. Массовые игры. Игры на развитие памяти, произвольного внимания, воображения, наблюдательности. Этюды на выразительность жестов. Этюды с воображаемыми предметами. Этюды с заданными обстоятельствами. Этюды на эмоции и вежливое поведение.

Импровизация игр-драматизаций. Сказкотерапия.

Диагностика творческих способностей воспитанников.

Культура и техника речи

Артикуляционная гимнастика. Устранение дикционных недостатков и тренинг правильной дикции. Дыхательные упражнения. Постановка речевого голоса. Речь в движении. Коллективное сочинение сказок. Диалог и монолог. Работа над стихотворением и басней.

Ритмопластика

Коммуникативные, ритмические, музыкальные, пластические игры и упражнения. Развитие свободы и выразительности телодвижений.

Основы театральной культуры

система занятий - бесед, направленных на расширение представлений о театре

Индивидуальная работа.

Работа над словом. Отработка отдельных этюдов. Устранение дикционных недостатков.

Просмотрово-информационный

Просмотр кинофильмов и их обсуждение. Посещение театров.

### 3 КЛАСС

*Вводное занятие, итоговое занятие*

решение организационных вопросов;

подведение итогов этапа обучения, обсуждение и анализ успехов каждого воспитанника;

Театральная игра

Игры на знакомство. Массовые игры. Игры на развитие памяти, произвольного внимания, воображения, наблюдательности. Этюды на выразительность жестов. Этюды с воображаемыми предметами. Этюды с заданными обстоятельствами. Этюды на эмоции и вежливое поведение.

Импровизация игр-драматизаций. Сказкотерапия.

Диагностика творческих способностей воспитанников.

Культура и техника речи

Артикуляционная гимнастика. Устранение дикционных недостатков и тренинг правильной дикции. Дыхательные упражнения. Постановка речевого голоса. Речь в движении. Коллективное сочинение сказок. Диалог и монолог. Работа над стихотворением и басней.

Ритмопластика

Коммуникативные, ритмические, музыкальные, пластические игры и упражнения. Развитие свободы и выразительности телодвижений.

Основы театральной культуры

система занятий - бесед, направленных на расширение представлений о театре

Индивидуальная работа.

Работа над словом. Отработка отдельных этюдов. Устранение дикционных недостатков.

Просмотрово-информационный

Просмотр кинофильмов и их обсуждение. Посещение театральных постановок.

### 4 КЛАСС

Театральная игра

Ориентировка в пространстве, создание диалога с партнёром на заданную тему; приёмы запоминания ролей в спектакле; интерес к сценическому искусству; развитие дикции.

Ритмопластика

Комплексные ритмические, музыкальные пластические игры и упражнения, обеспечивающие развитие естественных психомоторных способностей детей, свободы и выразительности телодвижений; обретение ощущения гармонии своего тела с окружающим миром.

Культура и техника речи

Игры и упражнения, направленные на развитие дыхания и свободы речевого аппарата.

Основы театральной культуры

Знакомство с элементарными понятиями, профессиональной терминологией театрального искусства (особенности театрального искусства; виды театрального искусства, основы актёрского мастерства; культура зрителя).

Работа над спектаклем

Знакомство с художественным произведением, которое предстоит разыграть.

Сочинение собственных этюдов. Разыгрывание спектаклей, с использованием средств выразительности.

## **ПЛАНИРУЕМЫЕ ОБРАЗОВАТЕЛЬНЫЕ РЕЗУЛЬТАТЫ**

Изучение курса «Мир театра» на уровне начального общего образования направлено на достижение обучающимися личностных, метапредметных и предметных результатов освоения учебного предмета.

### **ЛИЧНОСТНЫЕ РЕЗУЛЬТАТЫ**

В результате освоения курса в начальной школе у обучающегося будут сформированы следующие личностные результаты:

- формирование средствами литературных произведений целостного взгляда на мир в единстве и разнообразии природы, народов, культур и религий;

- воспитание художественно-эстетического вкуса, эстетических потребностей; ценностей и чувств на основе опыта инсценирования, драматизации; декламации;

- развитие этических чувств, доброжелательности и эмоционально-нравственной отзывчивости, понимания и сопереживания чувствам других людей.

- стремление преодолевать возникающие затруднения;

- готовность понимать и принимать советы учителя, одноклассников, стремление к адекватной самооценке;

- потребность сотрудничества со сверстниками, доброжелательное отношение к сверстникам, бесконфликтное поведение;

- этические чувства, эстетические потребности, ценности и чувства на основе опыта слушания и заучивания произведений художественной литературы;

- осознание значимости занятий театрально-игровой деятельностью для личного развития.

- понимание нравственной сущности правил культуры поведения, общения и речи, умение выполнять их независимо от внешнего контроля, умение преодолевать конфликты в общении;

- опыт эстетических переживаний, наблюдений эстетических объектов в природе и социуме, эстетического отношения к окружающему миру и самому себе;

- развитие эстетического сознания через освоение художественного наследия народов России и мира, творческой деятельности эстетического характера.

### **МЕТАПРЕДМЕТНЫЕ РЕЗУЛЬТАТЫ**

В результате освоения курса в начальной школе у обучающегося будут



сформированы следующие **метапредметные** результаты:

**Регулятивные универсальные учебные действия:**

- понимать и принимать учебную задачу, сформулированную учителем;
- осуществлять контроль, коррекцию и оценку результатов своей деятельности;
- планировать свои действия на отдельных этапах работы над пьесой;
- анализировать причины успеха/неуспеха, осваивать с помощью учителя позитивные установки типа: «У меня всё получится», «Я ещё многое смогу».

**Познавательные универсальные учебные действия:**

- пользоваться приёмами анализа и синтеза при чтении и просмотревидеозаписей, проводить сравнение и анализ поведения героя;
- понимать и применять полученную информацию при выполнении заданий;
- проявлять индивидуальные творческие способности в игре, этюдах, чтении по ролям, инсценировании.

**Коммуникативные универсальные учебные действия:**

- включаться в диалог, в коллективное обсуждение, проявлять инициативу и активность;
- работать в группе, учитывать мнения партнёров;
- обращаться за помощью;
- формулировать свои затруднения;
- предлагать помощь и сотрудничество;
- слушать собеседника;
- договариваться о распределении функций и ролей в совместной деятельности, приходить к общему решению;
- осуществлять взаимный контроль;
- адекватно оценивать собственное поведение и поведение окружающих.

## **ПРЕДМЕТНЫЕ РЕЗУЛЬТАТЫ**

### **1 КЛАСС**

К концу обучения в первом классе обучающийся научится:

- правилам поведения зрителя, этикет в театре до, во время и после спектакля;
- различать виды и жанры театрального искусства (опера, балет, драма; комедия, трагедия; и т.д.);

- чётко произносить в разных темпах 8-10 скороговорок;
- учить наизусть стихотворения русских авторов.
- владеть комплексом артикуляционной гимнастики;
- действовать в предлагаемых обстоятельствах с импровизированным текстом на заданную тему;
  - произносить скороговорку и стихотворный текст в движении и разных позах;
  - произносить на одном дыхании длинную фразу или четверостишие;
  - произносить одну и ту же фразу или скороговорку с разными интонациями;
  - читать наизусть стихотворный текст, правильно произнося слова и расставляя логические ударения;
  - строить диалог с партнером на заданную тему;
  - подбирать рифму к заданному слову и составлять диалог между сказочными героями;
  - овладение чтением вслух и про себя, элементарными приёмами анализа художественных текстов.

## 2 КЛАСС

К концу обучения во **втором классе** обучающийся научится применять знания и умения:

- представление об эстетических понятиях: эстетический идеал, эстетический вкус, мера, тождество, гармония;
- сформированность первоначальных представлений о роли театрального искусства в жизни и духовно – нравственном развитии человека;
- ознакомление учащихся с выразительными средствами театрального искусства и освоение некоторых из них;
- ознакомление учащихся с терминологией и классификацией театрального искусства;
- овладение чтением вслух и про себя, приёмами анализа художественных текстов;
- первичное ознакомление учащихся с отечественной и мировой культурой;
- получение детьми представлений о некоторых специфических формах художественной деятельности;
- произносить одну и ту же фразу или скороговорку с разными интонациями.
- читать наизусть стихотворный текст, правильно произнося слова и расставляя логические ударения;

- строить диалог с партнером на заданную тему;
- подбирать рифму к заданному слову и составлять диалог между сказочными героями.

### **3 КЛАСС**

К концу обучения в **третьем классе** обучающийся научится:

- читать, соблюдая орфоэпические и интонационные нормы чтения;
- выразительному чтению;
- получение детьми представлений о некоторых специфических формах художественной деятельности;
- произносить одну и ту же фразу или скороговорку с разными интонациями;
- читать наизусть стихотворный текст, правильно произнося слова и расставляя логические ударения;
- строить диалог с партнером на заданную тему;
- различать произведения по жанру;
- развивать речевое дыхание и правильную артикуляцию;
- видам театрального искусства, основам актёрского мастерства;
- сочинять этюды по сказкам;
- умению выражать разнообразные эмоциональные состояния (грусть, радость, злорада, удивление, восхищение).

### **4 КЛАСС**

К концу обучения в **четвёртом классе** обучающийся получит возможность:

- строить диалог с партнером на заданную тему;
- достижения необходимого для продолжения образования уровня читательской компетентности, общего речевого развития, то есть овладение чтением вслух и про себя, элементарными приёмами анализа художественных текстов;
- использования разных видов чтения (изучающее (смысловое), выборочное, поисковое); умение осознанно воспринимать и оценивать содержание и специфику художественного текста, участвовать в их обсуждении, давать и обосновывать нравственную оценку поступков героев;
- умения использовать простейшие виды анализа различных текстов: устанавливать причинно-следственные связи и определять главную мысль произведения, делить текст на картины, фрагменты, находить средства выразительности, представлять произведение разными способами (чтение по ролям, инсценирование, драматизация и т.д.);
- развитие художественно-творческих способностей, умение самостоятельно интерпретировать текст в соответствии с поставленной учебной задачей.

## ТЕМАТИЧЕСКОЕ ПЛАНИРОВАНИЕ 1 КЛАСС

№ п/п	Наименование разделов и тем программы	Количество часов		Основное содержание	Основные виды деятельности	Электронные (цифровые) образовательн ые ресурсы
		Всего	Практиче ские работы			
1.	Роль театра в культуре.	2		<p>Знакомятся с учителем и одноклассниками.</p> <p>Знакомство ребенка в игровой форме с самим собой и с окружающим миром. (игра «Снежный ком»).</p> <p>Разыгрывание этюдов и упражнений, требующих целенаправленного воздействия словом.</p>	<p>Знакомство детей с театром.</p> <p>История театра.</p> <p>Отличие театра от других видов искусства.</p> <p>Опрос учащихся «Что я знаю о театре?». Познакомить с понятием «театр». Опрос – игра «Твой любимый театр» Рассказать о театрах.</p> <p>Знакомство с театрами Москвы. (презентация).</p>	<p><a href="https://myschool.edu.ru/">https://myschool.edu.ru/</a></p> <p><a href="https://m.edsoo.ru/f841f35c">https://m.edsoo.ru/f841f35c</a></p>
2.	Театрально - исполнительская деятельность	13	5	<p>На практических занятиях выполняются упражнения, направленные</p>	<p>Отработка этюдов, направленных на развитии фантазии, внимания и актерской уверенности.</p>	<p><a href="https://myschool.edu.ru/">https://myschool.edu.ru/</a></p> <p><a href="http://nachalka.edu.ru/">http://nachalka.edu.ru/</a></p>

				<p>на развитие чувства ритма. Выполнение упражнений, в основе которых содержатся абстрактные образы (огонь, солнечные блики, снег). Знакомятся с терминологией (мимика, пантомима, этюд, дикция, интонация, рифма, ритм). Импровизируют известные русские народные сказки «Теремок», «Колобок».</p> <p>Игры-пантомимы.</p>		
3.	Занятия сценическим искусством.	11		<p>Знакомство с содержанием, выбор литературного материала, распределение ролей, диалоги героев, репетиции, показ</p> <p>Создание образов с помощью жестов, мимики.</p> <p>Учимся создавать образы</p>	<p>Упражнения и игры: превращения предмета, превращение в предмет, живой алфавит, ручеек, волна, переходы в полукруге. Чтение учителем сказок-миниатюр</p>	<p><a href="https://myschool.edu.ru/">https://myschool.edu.ru/</a></p>

				<p>животных с помощью выразительных пластических движений.</p> <p>Игры на развитие образного мышления, фантазии, воображения, интереса к сценическому искусству.</p> <p>Игры-пантомимы.</p>	<p>Дж. Родари. Выбор ролей, разучивание. Участвуют в обсуждении декораций и костюмов.</p>	
4.	Освоение терминов.	4		<p>Знакомятся с терминологией (мимика, пантомима, этюд, дикция, интонация, рифма, ритм).</p> <p>Знакомятся с понятиями драматический, кукольный театр, спектакль, этюд, партнер, премьера, актер.</p>	<p>На практических занятиях выполняются упражнения, направленные на развитие чувства ритма. Выполнение упражнений, в основе которых содержатся абстрактные образы (огонь, солнечные блики, снег).</p>	<p><a href="https://myschool.edu.ru/">https://myschool.edu.ru/</a></p>
5.	Просмотр профессионального театрального спектакля.	3		<p>Участвуют в ролевой игре, разыгрывая ситуации</p>	<p>Коллективно под руководством педагога посещают театр. Презентуют свои поделки из пластилина, делятся</p>	<p><a href="https://myschool.edu.ru/">https://myschool.edu.ru/</a></p>

				<p>поведения в театре. Коллективно под руководством педагога посещают театр. Презентуют свои мини-сочинения, в которых делятся впечатлениями, полученными во время посещения спектакля, выполняют зарисовки увиденного. Участвуют в творческих играх и конкурсах.</p>	<p>впечатлениями, полученными во время посещения спектакля, выполняют зарисовки увиденного.</p>	
6.	Итоговое занятие	1		Подведение итогов, показательные выступления.	Подведение итогов обучения, обсуждение и анализ успехов каждого воспитанника. Отчёт, показ любимых инсценировок	<a href="https://myschool.edu.ru/">https://myschool.edu.ru/</a>
Итого		34	5			
ОБЩЕЕ КОЛИЧЕСТВО ЧАСОВ ПО ПРОГРАММЕ		34	5			

## 2 КЛАСС

№ п/п	Наименование разделов и тем программы	Количество часов		Основное содержание	Основные виды деятельности	Электронные (цифровые) образовательные ресурсы
		Всего	Практические работы			
1	Роль театра в культуре.	1		Участники приобретают навыки, необходимые для верного сценического общения. Участвуют в этюдах для выработки выразительной сценической жестикуляции («Немое кино», «Мультяшки и-анимашки» )	<p>Задачи и особенности занятий в театральном кружке, коллективе. Дать детям возможность окунуться в мир фантазии и воображения. Познакомить с понятием «театр». Знакомство с театрами Москвы.</p> <p>Как вести себя на сцене. Учимся строить диалог с партнером на заданную тему. Понятие «рифма». Учимся сочинять небольшие рассказы и сказки, подбирать простейшие рифмы.</p> <p>Рассказать детям в доступной форме о видах театрального искусства.</p> <p>Упражнения на развитие дикции (скороговорки, чистоговорки).</p> <p>Чтение сказки Н.Грибачёва «Заяц Коська и его друзья». Инсценирование понравившихся диалогов.</p>	<a href="https://myschool.edu.ru/">https://myschool.edu.ru/</a>
2	Театрально-	8		На	Разучиваем пословицы. Инсценировка	<a href="https://myschool.edu.ru/">https://myschool.edu.ru/</a>



	исполнительская деятельность.			<p>практических занятиях с помощью слов, мимики и жестов выражают благодарно сть, сочувствие , обращаются за помощью. Игры «Маски», «Иностранец», «Прикосновения». Взаимодействуют в группах. На практических занятиях участвуют в спорах, дискуссиях . Обсуждают различные</p>	<p>пословиц. Игра-миниатюра с пословицами «Объяснялки» Работа над темпом, громкостью, мимикой на основе игр: «Репортаж о школьной жизни» Учимся развивать зрительное, слуховое внимание, наблюдательность. Учимся находить ключевые слова в предложении и выделять их голосом. Знакомство с содержанием, выбор сказки, распределение ролей, диалоги героев, репетиции, показ. Отработка умения работать с пальчиковыми куклами.</p>	<p><a href="https://m.edsoo.ru/f841f35c">u.ru/https://m.edsoo.ru/f841f35c</a></p>
--	-------------------------------	--	--	---	---	---

				ситуации.		
3	Занятия сценическим искусством.	14		Упражнения и игры одиночные – на выполнении простого задания, на основе предлагаемых обстоятельств, на сценическое общение к предмету. Участвуют в этюдах по картинкам.	Знакомство с содержанием, выбор литературного материала, распределение ролей, диалоги героев, репетиции, показ. Создание образов с помощью жестов, мимики. Учимся создавать образы животных с помощью выразительных пластических движений. Игры на развитие образного мышления, фантазии, воображения, интереса к сценическому искусству. Игры-пантомимы.	<a href="https://myschool.edu.ru/">https://myschool.edu.ru/</a>
4	Работа над серией мини-спектаклей.	10	5	Участвуют в распределении ролей, выбирая для себя более подходящую. Учатся распределяться на «сцене», чтобы	Знакомство с содержанием, распределение ролей, диалоги героев, репетиции. Упражнения на постановку дыхания (выполняется стоя). Упражнения на развитие артикуляционного аппарата. Знакомство с содержанием сказки, распределение ролей, диалоги героев, репетиции, показ. Обсуждение музыки, распределение ролей, репетиции и показ. Чтение сказок, распределение ролей, репетиции. Выступление перед гостями	<a href="https://myschool.edu.ru/">https://myschool.edu.ru/</a> <a href="http://nachalka.edu.ru/">http://nachalka.edu.ru/</a>

				выделялся главный персонаж.		
5	Итоговое занятие	1		Подведение итогов, показательные выступления.	Подведение итогов обучения, обсуждение и анализ успехов каждого воспитанника. Отчёт, показ любимых инсценировок	<a href="https://myschool.edu.ru/">https://myschool.edu.ru/</a>
Итого		34	5			
ОБЩЕЕ КОЛИЧЕСТВО ЧАСОВ ПО ПРОГРАММЕ		34	5			

### 3 КЛАСС

№ п/п	Наименование разделов и тем программы	Количество часов		Основное содержание	Основные виды деятельности	Электронные (цифровые) образовательные ресурсы
		Всего	Практические работы			
1	Роль театра в культуре.	1		Участники знакомятся с древнегреческим, современным, кукольным, музыкальным, цирковым театрами. В процессе дискуссии делятся своим жизненным опытом.	Задачи и особенности занятий в театральном кружке, коллективе. Дать детям возможность окунуться в мир фантазии и воображения. Познакомить с понятием «театр». Знакомство с театрами Москвы. Как вести себя на сцене. Учимся строить диалог с партнером на заданную тему.	<a href="https://myschool.edu.ru/">https://myschool.edu.ru/</a>
2	Театрально-исполнительская деятельность.	10		На практических занятиях рассматриваются приемы релаксации, концентрации внимания, дыхания; снятия мышечных зажимов.	Театр - искусство коллективное, спектакль - результат творческого труда многих людей различных профессий Музыкальные пластические игры и упражнения Познакомить детей с правилами поведения в театре Как вести себя на сцене. Правила диалога. Учимся строить диалог с партнером на заданную тему. Игра «Театр – экспромт»: «Репка».	<a href="https://myschool.edu.ru/">https://myschool.edu.ru/</a> <a href="https://m.edsoo.ru/f841f35c">https://m.edsoo.ru/f841f35c</a>

					Понятие «экспромт»	
3	Занятия сценическим искусством.	8		Работа над образами: я – предмет, я – стихия, я – животное, я – фантастическое животное, внешняя характерность.	Разучивание скороговорок, считалок, потешек и их обыгрывание. Театральная игра. Викторина по сказкам. Знакомство с текстом, выбор мультсказки, распределение ролей, диалоги героев. Учимся развивать зрительное, слуховое внимание, наблюдательность. Учимся находить ключевые слова в предложении и выделять их голосом. Знакомство с содержанием, выбор сказки, распределение ролей, диалоги героев, репетиции, показ. Отработка умения работать с текстом.	<a href="https://myschool.edu.ru/">https://myschool.edu.ru/</a>
4	Работа над серией мини-спектаклей.	14	5	Участвуют в распределении ролей, выбирая для себя более подходящую. Учатся распределяться на «сцене», чтобы выделялся главный персонаж. Разучивание ролей, изготовление	Знакомство с содержанием, распределение ролей, диалоги героев, репетиции. Упражнения на постановку дыхания (выполняется стоя). Упражнения на развитие артикуляционного аппарата. Знакомство с содержанием сказки, распределение ролей, диалоги героев, репетиции, показ. Обсуждение музыки, распределение ролей, репетиции и показ. Чтение сказок, распределение ролей, репетиции.	<a href="https://myschool.edu.ru/">https://myschool.edu.ru/</a> <a href="http://nachalka.edu.ru/">http://nachalka.edu.ru/</a>

				костюмов.	Выступление перед гостями.	
5	Итоговое занятие	1		Подведение итогов, анализ работы, показательные выступления.	Подведение итогов обучения, обсуждение и анализ успехов каждого воспитанника. Отчёт, показ любимых инсценировок	<a href="https://myschool.edu.ru/">https://myschool.edu.ru/</a>
Итого		34	5			
ОБЩЕЕ КОЛИЧЕСТВО ЧАСОВ ПО ПРОГРАММЕ		34	5			

## 4 КЛАСС

№ п/п	Наименование разделов и тем программы	Количество часов		Основное содержание	Основные виды деятельности	Электронные (цифровые) образовательные ресурсы
		Всего	Практические работы			
1	Роль театра в культуре.	4		<p>Участник и знакомятся с создателями спектакля: писатель, поэт, драматург.</p> <p>Театральными жанрами.</p>	<p>Задачи и особенности занятий в театральном кружке, коллективе. Дать детям возможность окунуться в мир фантазии и воображения. Рассказ учителя о содержании программы, о деятельности в течение года. Знакомство с элементарными понятиями, профессиональной терминологией театрального искусства (жесты, мимика, дикция, интонация, импровизация).</p>	<p><a href="https://myschool.edu.ru/">https://myschool.edu.ru/</a></p>
2	Театрально-исполнительская деятельность.	10		<p>Упражнения для развития хорошей дикции, интонации, темпа речи. Диалог,</p>	<p>Понятие о речевой гимнастике и об особенностях речи различных персонажей спектакля</p>	<p><a href="https://myschool.edu.ru/">https://myschool.edu.ru/</a>  <a href="https://m.edsoo.ru/f841f35c">https://m.edsoo.ru/f841f35c</a></p>

				<p>монолог.</p> <p>(детей, взрослых персонажей, различных зверей).</p> <p>Умение находить правильные оттенки, соответствующие желаемой передачи информации.</p> <p>Развить способность всестороннего, полного воссоздания в воображении не только картинку, но и соответствующего звукового сопровождения и художественного оформления.</p>	
3	Занятия сценическим искусством.	15		<p>Участник и знакомятся с позами актера в пантомиме, как основное выразительное средство. Куклы-марионетки, надувные игрушки, механические куклы. Жест, маска в пантомимном</p>	<p>Знакомство с понятием «внутренний монолог».</p> <p>Совершенствование восприятия сценических приёмов, развитие, соответствующих их способностей.</p> <p>Совершенствование техники чтения, формирование умения работать с художественным текстом: соотносить заголовки и</p> <p><a href="https://myschool.edu.ru/">https://myschool.edu.ru/</a></p>



				действии.	содержание текста; делить текст на фрагменты, картины, пересказывать текст, отбирать выразительные средства для его презентации.	
4	Работа над серией спектаклей.	5	5	Участвую в распределении ролей, выбирая для себя более подходящую. Учатся распределяться на «сцене», чтобы выделялся главный персонаж. Разучивание ролей, изготовление костюмов. Выступление перед учащимися и родителями.	Изготовление плоскостных декораций (деревья, дома и т.п.) Практическая работа: установка ширмы и изготовление элементов декораций. Постановка сценического движения (отработка каждой роли). Постановка сценической речи (работа над интонацией). Отработка сцен с отдельными героями сказок и репетиция пьесы на сцене. Изготовление театральной афиши, программки, билета. Работа над спектаклем	<a href="https://myschool.edu.ru/">https://myschool.edu.ru/</a> <a href="http://nachalka.edu.ru/">http://nachalka.edu.ru/</a>
5	Итоговое занятие	1		Подведение итогов, показательные выступления.	Подведение итогов обучения, обсуждение и анализ успехов	<a href="https://myschool.edu.ru/">https://myschool.edu.ru/</a>

					каждого воспитанника. Отчёт, показ любимых инсценировок	
Итого	34	5				
ОБЩЕЕ КОЛИЧЕСТВО ЧАСОВ ПО ПРОГРАММЕ	34	5				

Воспитательный потенциал предмета реализуется через:

- приобщение обучающихся к российским традиционным духовным ценностям, включая ценности своей этнической группы, правилам и нормам поведения, принятым в российском обществе на основе российских базовых конституционных норм и ценностей;
- историческое просвещение, формирование российской культурной и гражданской идентичности обучающихся
- развитие личности, создание условий для самоопределения и социализации на основе социокультурных, духовно-нравственных ценностей и принятых в российском обществе правил и норм поведения в интересах человека, семьи, общества и государства;
- формирование у обучающихся чувства патриотизма, гражданственности, уважения к памяти защитников Отечества и подвигам Героев Отечества, закону и правопорядку, человеку труда и старшему поколению, взаимного уважения, бережного отношения к культурному наследию и традициям многонационального народа Российской Федерации, природе и окружающей среде.
- усвоение обучающимися знаний норм, духовно-нравственных ценностей, традиций, которые выработало российское общество (социально значимых знаний);
- формирование и развитие личностных отношений к этим нормам, ценностям, традициям (их освоение, принятие);
- приобретение соответствующего этим нормам, ценностям, традициям социокультурного опыта поведения, общения, межличностных социальных отношений, применения полученных знаний;
- достижение личностных результатов освоения общеобразовательных программ в соответствии с ФГОС НОО (осознание российской гражданской идентичности; сформированность ценностей самостоятельности и инициативы; готовность обучающихся к саморазвитию, самостоятельности и личностному самоопределению; наличие мотивации к целенаправленной социально значимой деятельности; сформированность внутренней позиции личности как особого ценностного отношения к себе, окружающим людям и жизни в целом.)

Воспитательная деятельность планируется и осуществляется на основе аксиологического, антропологического, культурно-исторического, системно-деятельностного, личностно-ориентированного подходов и с учётом принципов воспитания: гуманистической направленности воспитания, совместной деятельности детей и взрослых, следования нравственному примеру, безопасной жизнедеятельности, инклюзивности, возрастосообразности.

Программа воспитания реализуется в единстве учебной и воспитательной деятельности по основным направлениям воспитания в соответствии с ФГОС НОО и отражает готовность обучающихся руководствоваться ценностями и приобретать первоначальный опыт деятельности на их основе, в том числе в части:

1. Гражданского воспитания, способствующего формированию российской гражданской идентичности, принадлежности к общности граждан Российской Федерации, к народу России как источнику власти в Российском государстве и субъекту тысячелетней российской государственности, уважения к правам, свободам и обязанностям гражданина России, правовой и политической культуры.
2. Патриотического воспитания, основанного на воспитании любви к родному краю, Родине, своему народу, уважения к другим народам России; историческое просвещение, формирование российского национального исторического сознания, российской культурной идентичности.
3. Духовно-нравственного воспитания на основе духовно-нравственной культуры народов России, традиционных религий народов России, формирование традиционных российских семейных ценностей; воспитание честности, доброты, милосердия, справедливости, дружелюбия и взаимопомощи, уважения к старшим, к памяти предков.
4. Эстетического воспитания, способствующего формированию эстетической культуры на основе российских традиционных духовных ценностей, приобщение к лучшим образцам отечественного и мирового искусства.
5. Физического воспитания, ориентированного на формирование культуры здорового образа жизни и эмоционального благополучия – развитие физических способностей с учётом возможностей и состояния здоровья, навыков безопасного поведения в природной и социальной среде, чрезвычайных ситуациях.
6. Трудового воспитания, основанного на воспитании уважения к труду, трудящимся, результатам труда (своего и других людей), ориентации на трудовую деятельность, получение профессии, личностное самовыражение в продуктивном, нравственно достойном труде в российском обществе, достижение выдающихся результатов в профессиональной деятельности.
7. Экологического воспитания, способствующего формированию экологической культуры, ответственного, бережного отношения к природе, окружающей среде на основе российских традиционных духовных ценностей, навыков охраны, защиты, восстановления природы, окружающей среды.
8. Ценности научного познания, ориентированного на воспитание стремления к познанию себя и других людей, природы и общества, к получению знаний, качественного образования с учётом личностных интересов и общественных потребностей.

Воспитательный потенциал предмета может быть реализован через участие обучающихся в мероприятиях, предусмотренных Федеральным календарным планом воспитательной работы:

Сентябрь:

- 1 сентября: День знаний;
- 3 сентября: День окончания Второй мировой войны, День солидарности в борьбе с терроризмом;
- 8 сентября: Международный день распространения грамотности.

Октябрь:

- 1 октября: Международный день пожилых людей; Международный день музыки;
- 4 октября: День защиты животных;
- 5 октября: День учителя;
- 25 октября: Международный день школьных библиотек;
- Третье воскресенье октября: День отца.

Ноябрь:

- 4 ноября: День народного единства;

- 8 ноября: День памяти погибших при исполнении служебных обязанностей сотрудников органов внутренних дел России;
- Последнее воскресенье ноября: День Матери;
- 30 ноября: День Государственного герба Российской Федерации.

#### Декабрь:

- 3 декабря: День неизвестного солдата; Международный день инвалидов;
- 5 декабря: День добровольца (волонтера) в России;
- 9 декабря: День Героев Отечества;
- 12 декабря: День Конституции Российской Федерации.

#### Январь:

- 25 января: День российского студенчества;
- 27 января: День полного освобождения Ленинграда от фашистской блокады, День освобождения Красной армией крупнейшего «лагеря смерти» Аушвиц-Биркенау (Освенцима) – День памяти жертв Холокоста.

#### Февраль:

- 2 февраля: День разгрома советскими войсками немецко-фашистских войск в Сталинградской битве;
- 8 февраля: День российской науки;
- 15 февраля: День памяти о россиянах, исполнявших служебный долг за пределами Отечества;
- 21 февраля: Международный день родного языка;
- 23 февраля: День защитника Отечества.

#### Март:

- 8 марта: Международный женский день;
- 18 марта: День воссоединения Крыма с Россией
- 27 марта: Всемирный день театра.

#### Апрель:

- 12 апреля: День космонавтики;
- 19 апреля: День памяти о геноциде советского народа нацистами и их пособниками в годы Великой Отечественной войны

#### Май:

- 1 мая: Праздник Весны и Труда;
- 9 мая: День Победы;
- 19 мая: День детских общественных организаций России;
- 24 мая: День славянской письменности и культуры.

#### Июнь:

- 1 июня: День защиты детей;
- 6 июня: День русского языка;
- 12 июня: День России;
- 22 июня: День памяти и скорби;
- 27 июня: День молодежи.

#### Июль:

- 8 июля: День семьи, любви и верности.

Август:

- Вторая суббота августа: День физкультурника;
- 22 августа: День Государственного флага Российской Федерации;
- 27 августа: День российского кино.

Муниципальное бюджетное общеобразовательное учреждение  
«Средняя общеобразовательная школа №57» г. Брянска

РАССМОТРЕНО

Руководитель МО

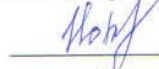


Супрун Н.В.

Протокол №1  
от «31» 08 2023 г.

СОГЛАСОВАНО

зам.директора по УВР



Ионова И.А.

«01» 09 2023 г.

УТВЕРЖДЕНО

Директор МБОУ СОШ

№ 57



Ткаченко Т.Н.

Приказ № 162  
от «01» 09 2023 г.

**РАБОЧАЯ ПРОГРАММА**  
**курса внеурочной деятельности**  
**«Функциональная грамотность»**  
**(общеинтеллектуальное направление)**  
**1-4 классы**  
Срок реализации: 4 года

Рассмотрено на заседании  
педагогического совета школы  
Протокол № \_ от «\_\_» \_\_\_\_\_ 2023 г.

2023 – 2024 учебный год

## **Пояснительная записка**

Программа курса внеурочной деятельности для 1 - 4 классов «Функциональная грамотность» разработана в соответствии с требованиями Федерального государственного образовательного стандарта начального общего образования, требования к основной образовательной программе начального общего образования.

Программа «Функциональная грамотность» составлена на основе авторского курса программы «Функциональная грамотность» для 1-4 классов (авторы-составители М.В. Буряк, С.А. Шейкина).

Программа «Функциональная грамотность» учитывает возрастные, общеучебные и психологические особенности младшего школьника.

Цель программы: создание условий для развития функциональной грамотности.

Программа разбита на шесть блоков: «Читательская грамотность», «Математическая грамотность», «Финансовая грамотность», «Глобальные компетенции», «Креативное мышление» и «Естественно-научная грамотность».

Целью изучения блока «Читательская грамотность» является развитие способности учащихся к осмыслению письменных текстов и рефлексией на них, использования их содержания для достижения собственных целей, развития знаний и возможностей для активного участия в жизни общества. Оценивается не техника чтения и буквальное понимание текста, а понимание и рефлексия на текст, использование прочитанного для осуществления жизненных целей.

Целью изучения блока «Математическая грамотность» является формирование у обучающихся способности определять и понимать роль математики в мире, в котором они живут, высказывать хорошо обоснованные математические суждения и использовать математику так, чтобы удовлетворять в настоящем и будущем потребности, присущие созидательному, заинтересованному и мыслящему гражданину.

Целью изучения блока «Финансовая грамотность» является развитие экономического образа мышления, воспитание ответственности нравственного поведения в области экономических отношений в семье, формирование опыта применения полученных знаний и умений для решения элементарных вопросов в области экономики семьи.

Цель изучения блока «Глобальная компетентность» изучать местные, глобальные проблемы и вопросы межкультурного взаимодействия, понимать и оценивать различные точки зрения и мировоззрения, успешно и уважительно взаимодействовать с другими, а также действовать ответственно для обеспечения устойчивого развития и коллективного благополучия.

Цель изучения блока «Креативное мышление» - умение человека использовать свое воображение для выработки и совершенствования идей, формирования нового знания, решения задач, с которыми он не сталкивался раньше. Креативное мышление способствует критически осмысливать свои разработки, совершенствовать их.

Целью изучения блока «Естественно-научная грамотность» является формирование у обучающихся способности использовать естественно-научные

знания для выделения в реальных ситуациях проблем, которые могут быть исследованы и решены с помощью научных методов, для получения выводов, основанных на наблюдениях и экспериментах. Эти выводы необходимы для понимания окружающего мира, тех изменений, которые вносит в него деятельность человека, и для принятия соответствующих решений.

Программа курса внеурочной деятельности «Функциональная грамотность» рассчитана на 135 часов и предполагает проведение 1 занятия в неделю. Срок реализации 4 года (1-4 класс):

1 класс – 33 часа

2 класс – 34 часа

3 класс – 34 часа

4 класс – 34 часа

В первом полугодии проводятся занятия по формированию читательской и естественнонаучной грамотности, во 2 полугодии - по формированию математической финансовой грамотности. Если учитель считает необходимым, последовательность проведения занятий можно изменить.

Формы организации занятий:

- Предметные недели;
- Библиотечные уроки;
- Деловые беседы;
- Участие в научно-исследовательских дискуссиях;
- Практические упражнения

Учебный процесс учащихся с ограниченными возможностями здоровья осуществляется на основе адаптированных общеобразовательных программ начального общего образования при одновременном сохранении коррекционной направленности педагогического процесса, которая реализуется через допустимые изменения в структурировании содержания, специфические методы, приемы работы.

## **ПЛАНИРУЕМЫЕ РЕЗУЛЬТАТЫ ОСВОЕНИЯ КУРСА**

Программа обеспечивает достижение следующих личностных, метапредметных результатов.

*Личностные* результаты изучения курса:

- осознавать себя как члена семьи, общества и государства: участие в обсуждении финансовых проблем семьи, принятии решений о семейном бюджете;
- овладевать начальными навыками адаптации в мире финансовых отношений: сопоставление доходов и расходов, простые вычисления в области семейных финансов;
- осознавать личную ответственность за свои поступки;
- уметь сотрудничать со взрослыми и сверстниками в различных ситуациях.

*Метапредметные* результаты изучения курса:



### Познавательные:

- осваивать способы решения проблем творческого и поискового характера: работа над проектами и исследованиями;
- использовать различные способы поиска, сбора, обработки, анализа и представления информации;
- овладевать логическими действиями сравнения, обобщения, классификации, установления аналогий и причинно-следственных связей, построений рассуждений, отнесения к известным понятиям;
- использовать знаково-символические средства, в том числе моделирование;
- ориентироваться в своей системе знаний: отличать новое от уже известного;
- делать предварительный отбор источников информации: ориентироваться в потоке информации;
- добывать новые знания: находить ответы на вопросы, используя учебные пособия, свой жизненный опыт и информацию, полученную от окружающих;
- перерабатывать полученную информацию: сравнивать и группировать объекты;
- преобразовывать информацию из одной формы в другую.

### Регулятивные:

- проявлять познавательную и творческую инициативу;
- принимать и сохранять учебную цель и задачу, планировать ее реализацию;
- контролировать и оценивать свои действия, вносить соответствующие коррективы в их выполнение;
- уметь отличать правильно выполненное задание от неверного; оценивать правильность выполнения действий: самооценка и взаимооценка, знакомство с критериями оценивания.

### Коммуникативные:

- адекватно передавать информацию, выражать свои мысли в соответствии с поставленными задачами и отображать предметное содержание и условия деятельности в речи;
- слушать и понимать речь других;
- совместно договариваться о правилах работы в группе;
- доносить свою позицию до других: оформлять свою мысль в устной и письменной речи (на уровне одного предложения или небольшого текста);
- учиться выполнять различные роли в группе (лидера, исполнителя, критика).

### ***Предметные результаты*** изучения блока «***Читательская грамотность***»:

- способность понимать, использовать, оценивать тексты размышлять о них и заниматься чтением для того, чтобы достигать своих целей, расширять свои знания и возможности, участвовать в социальной жизни;
- умение находить необходимую информацию в прочитанных текстах;
- умение задавать вопросы по содержанию прочитанных текстов;
- умение составлять речевое высказывание в устной и письменной форме в соответствии с поставленной учебной задачей.

### ***Предметные результаты*** изучения блока «***Естественно-научная грамотность***»:

- способность осваивать и использовать естественно-научные знания для распознавания и постановки вопросов, для освоения новых знаний, для объяснения естественно-

научных явлений и формулирования основанных на научных доказательствах выводов;

- способность понимать основные; особенности естествознания как формы человеческого познания.

***Предметные результаты*** изучения блока «***Математическая грамотность***»:

- способность формулировать, применять и интерпретировать математику в разнообразных контекстах;

- способность проводить математические рассуждения;

- способность использовать математические понятия, факты, чтобы описать, объяснить и предсказывать явления;

- способность понимать роль математики в мире, высказывать обоснованные суждения и принимать решения, которые необходимы конструктивному, активному и размышляющему человеку.

***Предметные результаты*** изучения блока «***Финансовая грамотность***»:

- понимание и правильное использование финансовых терминов;

- представление о семейных расходах и доходах;

- умение проводить простейшие расчеты семейного бюджета;

- представление о различных видах семейных доходов;

- представление о различных видах семейных расходов;

- представление о способах экономии семейного бюджета.

***Предметные результаты*** изучения блока «***Глобальная компетентность***»:

- способность рассматривать вопросы и ситуации местного, глобального и межкультурного значения (например, бедность, экономическая взаимозависимость, миграция, неравенство, экологические риски, конфликты, культурные различия и стереотипы);

- овладение навыками и взглядами, необходимыми для жизни во взаимосвязанном мире; - способность использовать знания о мире и критически мыслить при рассуждении о глобальных событиях;

- способность задавать вопросы, анализировать информацию, объяснять явления и вырабатывать собственную позицию;

- способность находить, анализировать и критически оценивать сообщения СМИ;

- способность понимать и ценить различные точки зрения и мировоззрения;

- способность наладить позитивное взаимодействие с людьми разного национального, этнического, религиозного, социального или культурного происхождения или пола.

***Предметные результаты*** изучения блока «***Креативное мышление***»:

- умение генерировать новые идеи на основе существующей информации, например, текста или изображения;

- практика в творчестве, создавая, например, продолжение или альтернативное окончание любимой сказки;

- стимулирование развития воображения и фантазии, творческую активность детей.

**Содержание программы – 1 класс (33 часа)**

№ п/п	Раздел	Кол-во часов	Содержание	Формы внеурочной деятельности
1	Читательская грамотность	1 1 1 1 1 1 1	В. Бианки. Лис и мышонок. Русская народная сказка. Мороз и заяц. В. Сутеев. Живые грибы. Г. Цыферов. Петушок и солнышко. М. Пляцковский. Урок дружбы. Русская народная сказка. Как лиса училась летать. Е. Пермяк. Четыре брата.	Библиотечные уроки; Деловые беседы; Участие в научно-исследовательских дискуссиях; Практические упражнения
	Итого	7		
2.	Математическая грамотность	1 1 1 1 1 1 1	Про курочку рябу, золотые и простые яйца. Про козу, козлят и капусту. Про петушка и жерновцы. Как петушок и курочки делили бобовые зернышки. Про наливные яблочки. Про Машу и трех медведей. Про медведя, лису и мишкин мед.	Библиотечные уроки; Деловые беседы; Участие в научно-исследовательских дискуссиях; Практические упражнения
	Итого	7		
3.	Креативное мышление	1 1	История со словом «дедушка». Рассказы по картинкам.	
	Итого	2		
4.	Финансовая грамотность	1 1 1 1 1 1 1	За покупками. Находчивый колобок. День рождения мухи-цокотухи. Буратино и карманные деньги. Кот Василий продает молоко. Лесной банк. Как мужик золото менял.	Библиотечные уроки; Деловые беседы; Участие в научно-исследовательских дискуссиях; Практические упражнения
	Итого	7		
5.	Естественно-научная грамотность	1 1 1 1 1 1 1 1	Как Иванушка хотел попить водицы. Пятачок, Винни-пух и воздушный шарик. Про репку и другие корнеплоды. Плывет, плывет кораблик. Про Снегурочку и превращения воды. Как делили апельсин. Крошка енот и Тот, кто сидит в пруду. В. Сутеев. Яблоко.	Библиотечные уроки; Деловые беседы; Участие в научно-исследовательских дискуссиях; Практические упражнения
	Итого	8		
6.	Глобальная компетентность	1 1	Комплексное задание «Найденыш» Комплексное задание «Мировой океан загрязняется»	
	Итого	2		
	<b>Итого</b>	<b>33</b>		

### Содержание программы 2 класс (34 ч)

№ п/п	Раздел	Кол-во часов	Содержание	Формы внеурочной деятельности
-------	--------	--------------	------------	-------------------------------

1	Читательская грамотность	1 1 1 1 1 1 1	Михаил Пришвин. Беличья память. И. Соколов-Микитов. В берлоге. Лев Толстой. Зайцы. Николай Сладков. Веселая игра. Обыкновенные кроты. Эдуард Шим. Тяжкий труд. Про полевого хомяка. Про бобров.	Библиотечные уроки; Деловые беседы; Участие в научно-исследовательских дискуссиях; Практические упражнения
	Итого	8		
2.	Математическая грамотность	1 1 1 1 1 1 1	Про беличьи запасы. Медвежье, потомство. Про зайчат и зайчиху. Лисьи забавы. Про крота. Про ежа. Про полевого хомяка. Бобры строители.	Библиотечные уроки; Деловые беседы; Участие в научно-исследовательских дискуссиях; Практические упражнения
	Итого	8		
3.	Креативное мышление	1 1	История со словом «фотоальбом». Рассказы по картинкам.	
	Итого	2		
3.	Финансовая грамотность	1 1 1 1 1 1 1	Беличьи деньги. Поврежденные и фальшивые деньги. Банковская карта. Безопасность денег на банковской карте. Про кредиты. Про вклады. Ловушки для денег.	Библиотечные уроки; Деловые беседы; Участие в научно-исследовательских дискуссиях; Практические упражнения
	Итого	7		
4.	Естественно-научная грамотность	1 1 1 1 1 1 1	Про белочку и погоду. Лесные сладкоежки. Про зайчишку и овощи. Лисьи норы. Корень часть растения. Занимательные особенности яблока. Про хомяка и его запасы.	Библиотечные уроки; Деловые беседы; Участие в научно-исследовательских дискуссиях; Практические упражнения
	Итого	7		
5.	Глобальная компетентность	1 1	Комплексное задание «Футбол и дружба» Комплексное задание «Случай в гостях»	
	Итого	2		
	<b>Итого</b>	<b>34</b>		

### Содержание программы 3 класс (34 ч)

№ п/п	Раздел	Кол-во часов	Содержание	Формы внеурочной деятельности
-------	--------	--------------	------------	-------------------------------

1	Читательская грамотность	1 1 1 1 1 1 1	Про дождевого червяка. Кальций. Сколько весит облако? Хлеб, всему голова. Про мел. Про мыло. История свечи.	Библиотечные уроки; Деловые беседы; Участие в научно-исследовательских дискуссиях; Практические упражнения
	Итого	7		
2.	Естественно-научная грамотность	1 1 1 1 1 1 1 1	Дождевые черви. Полезный кальций. Про облака. Про хлеб и дрожжи. Интересное вещество мел. Чем интересно мыло и как оно «работает»? Про свечи. Волшебный Магнит.	Библиотечные уроки; Деловые беседы; Участие в научно-исследовательских дискуссиях; Практические упражнения
	Итого	8		
3.	Финансовая грамотность	1 1 1 1 1 1 1	Что такое «бюджет»? Семейный бюджет. Откуда в семье берутся деньги? Зарплата. Пенсия и социальные пособия. Наследство, вклад выигрыш. На что тратятся семейные деньги? Виды расходов. Как сэкономить семейные деньги?	Библиотечные уроки; Деловые беседы; Участие в научно-исследовательских дискуссиях; Практические упражнения.
	Итого	7		
4.	Математическая грамотность	1 1 1 1 1 1 1 1	Расходы и доходы бюджета. Планируем семейный бюджет. Подсчитываем семейный доход. Пенсии и пособия. Подсчитываем случайные (нерегулярные) доходы. Подсчитываем расходы. Расходы на обязательные платежи. Подсчитываем сэкономленные деньги.	Библиотечные уроки; Деловые беседы; Участие в научно-исследовательских дискуссиях; Практические упражнения
	Итого	8		
5.	Глобальная компетентность	1 1	Комплексное задание «Говорим на одном языке». Комплексное задание «Выбрасываем продукты или голодаем?»	
	Итого	2		
6.	Креативное мышление	1 1	История со словом «почта». Рассказы по картинкам.	
	Итого	2		
	<b>Итого</b>	<b>34</b>		

### Содержание программы 4 класс (34 ч)

№ п/п	Раздел	Кол-во часов	Содержание	Формы внеурочной деятельности
1	Читательская грамотность	1 1 1 1 1 1 1 1	Старинная женская одежда. Старинные женские головные уборы. Старинная мужская одежда и головные уборы. Жилище крестьянской семьи на Руси. Внутреннее убранство русской избы Предметы обихода русской избы История посуды на Руси. Какие деньги были раньше в России	Библиотечные уроки; Деловые беседы; Участие в научно-исследовательских дискуссиях; Практические упражнения
	Итого	8		
2.	Естественно-научная грамотность	1 1 1 1 1 1 1	Томат. Болгарский перец. Картофель. Баклажан. Семейство Паслёновые. Лук. Капуста. Горох. Грибы.	Библиотечные уроки; Деловые беседы; Участие в научно-исследовательских дискуссиях; Практические упражнения
	Итого	8		
3.	Финансовая грамотность	1 1 1 1 1	Потребительская корзина. Прожиточный минимум. Инфляция. Распродажи, скидки, бонусы. Благотворительность. Страхование.	Библиотечные уроки; Деловые беседы; Участие в научно-исследовательских дискуссиях; Практические упражнения
	Итого	6		
4.	Математическая грамотность	1 2 1 1 1 1 1	В бассейне. Делаем ремонт. Праздничный торт. Обустроиваем участок. Поход в кино. Организуем экскурсию Отправляемся в путешествие.	Библиотечные уроки; Деловые беседы; Участие в научно-исследовательских дискуссиях; Практические упражнения
	Итого	8		
5.	Глобальная компетентность	1 1	Комплексное задание «Экологичная обувь». Комплексное задание «Этичная одежда».	
	Итого	2		
6.	Креативное мышление	1 1	История со словом «спички». Рассказы по картинкам.	
	Итого	2		
	<b>Итого</b>	<b>34</b>		

Муниципальное бюджетное общеобразовательное учреждение

«Средняя общеобразовательная школа №57» г. Брянска

РАССМОТРЕНО

Руководитель МО



Шулякова Л.С.

Протокол №1 от «31»  
августа 2023 г.

СОГЛАСОВАНО

Заместитель директора  
по УВР



Котова Т.А.  
от «01» сентября 2023 г.

УТВЕРЖДЕНО

Директор МБОУ СОШ  
№57



Ткаченко Т.Н.  
Приказ № от «01» сентября  
2023 г.

## РАБОЧАЯ ПРОГРАММА ВНЕУРОЧНОЙ ДЕЯТЕЛЬНОСТИ

### «ДВИЖЕНИЕ ЕСТЬ ЖИЗНЬ»

для 1-4 классов начального общего образования

Брянск 2023 год

## ПОЯСНИТЕЛЬНАЯ ЗАПИСКА

-Рабочая программа по внеурочной деятельности для младших школьников разработана на основании основных **нормативных документов**:

- Закон РФ «Об образовании»;
- Федеральный государственный образовательный стандарт начального общего образования, утвержденный приказом Министерства образования и науки РФ "Об утверждении и введении в действие федерального государственного образовательного стандарт начального общего образования" от 06.10.2009 N 373";
- Санитарно-эпидемиологические требования к условиям и организации обучения в ОУ.
- Основная образовательная программа начального общего образования

Программа разработана на основе методических рекомендаций и примерной программы по организации внеурочной деятельности обучающихся начальной школы.

Программа «Подвижные игры» имеет **физкультурно-оздоровительную направленность**.

**Актуальность программы** в том, что подвижные игры являются важнейшим средством развития физической активности младших школьников, одним из самых любимых и полезных занятий детей данного возраста. В основе подвижных игр лежат физические упражнения, движения, в ходе выполнения которых участники преодолевают ряд препятствий, стремятся достигнуть определённой, заранее поставленной цели. Благодаря большому разнообразию содержания игровой деятельности, они всесторонне влияют на организм и личность, способствуя решению важнейших специальных задач физического воспитания. Программа актуальна в рамках реализации ФГОС.

## СОДЕРЖАНИЕ КУРСА

### «Движение есть жизнь» (подвижные игры)

Весь материал разделяется на отдельные разделы:

- 1.раздел - «Русские народные игры», изучается с 1 по 4 класс.
- 2.раздел - «Игры народов России», изучается со 2 по 4 класс.
- 3.раздел - «Подвижные игры», изучается в 1-х и 2-х классах.
- 4.раздел - «Эстафеты», изучается в 1-4-х классах.

Такое распределение изучения игр позволяет следовать от простого к сложному, а детям - знакомиться с играми, которые соответствуют их возрастным способностям. Детям 6-7 лет присуще постоянно находиться в движении, поэтому учебный материал в этих классах простой и легко запоминающийся. Он позволяет детям удовлетворить их потребность в движении. А вот для обучающихся 8-10 лет, помимо движения, нужен еще и занимательный материал. Знакомясь с историей и играми различных народов, они не только развиваются физически, но еще и развивают свой кругозор.

«Русские народные игры» Знакомство с русскими народными играми: «Гуси-лебеди», «У медведя во бору», «Филин и пташки», «Хитрая лиса», «Пчелы и



медведи», «Совушка»,

«Кот и мышь», «Жмурки», «Кот и мышь», «Горелки», «Салки», «Пятнашки», «Охотники и зайцы», «Фанты», «Салки с приседаниями», «Волк», «Птицелов», «Гори, гори ясно!»),

«Охотники и зайцы», «Ляпка» «Игры народов России» Знакомство с разнообразием игр различных народов,

проживающих в России; развитие силы, ловкости и других физических способностей; воспитание толерантности при общении в коллективе. Башкирские народные игры

«Юрта», «Медный пень», бурятская народная игра «Ищем палочку», дагестанские народные игры «Выбей из круга», «Подними платок», марийская народная игра «Катание мяча», татарская народная игра «Серый волк», якутские народные игры «Сокол и лиса»,

«Пятнашки», чувашская игра «Рыбки», кабардино-балкарская народная игра «Под буркой», калмыцкие народные игры «Прятки», «Альчик!», карельские народные игры

«Мяч», «Я есть!», игры народов Коми «Невод», «Стой, олень!», удмуртские народные игры «Водяной», «Серый заяц», Чечено-ингушская игра «Чиж», тувинские народные игры «Стрельба в мишень», «Борьба», мордовские народные игры «Котел», «Круговой», игра народов Сибири и Дальнего Востока «Льдинки, ветер и мороз».

«Подвижные игры». Совершенствование координации движений, развитие быстроты реакции, сообразительности, внимания, умения действовать в коллективе; воспитание инициативы, культуры поведения, творческого подхода к игре на основе подвижных игр:

«К своим флажкам», «Ноги выше от земли» «Выбегай из круга», «Краски», «Кто

быстрее?», «Пустое место», «Салки с мячами», «Палочка- выручалочка», «Классики»,

«Ловишки с приседаниями», «Переправа с досками», «Туннель», «Собери урожай»,

«Блуждающий мяч», «Не урони мяч», «Вращающаяся скакалка», «Подвижная цель», «Лишний стул», «Совушка», «Карусель»,

«Конники- спортсмены»,

«Лягушата и цыплята», «Карлики и великаны», «Эстафеты» Знакомство с правилами эстафет, развитие быстроты реакции, внимания, навыков передвижения; воспитание чувства коллективизма и ответственности. Эстафета с обручем, эстафеты с мячами, эстафета по кругу, весёлые старты, «Эстафета зверей», «Быстрые и ловкие»,

«Вызов номеров».

**ПЛАНИРУЕМЫЕ РЕЗУЛЬТАТЫ ОСВОЕНИЯ КУРСА**

## «Движение есть жизнь» (подвижные игры)

**Личностные результаты** освоения программы начального общего образования должны отражать готовность обучающихся руководствоваться ценностями и приобретение первоначального опыта деятельности на их основе, в том числе в части:

**Гражданско-патриотического воспитания:**

становление ценностного отношения к своей Родине - России;  
осознание своей этнокультурной и российской гражданской идентичности; сопричастность к прошлому, настоящему и будущему своей страны и родного края; уважение к своему и другим народам;

первоначальные представления о человеке как члене общества, о правах и ответственности, уважении и достоинстве человека, о нравственно-этических нормах поведения и правилах межличностных отношений.

**Духовно-нравственного воспитания:**

признание индивидуальности каждого человека;

проявление сопереживания, уважения и доброжелательности;  
неприятие любых форм поведения, направленных на причинение физического и морального вреда другим людям.

**Эстетического воспитания:**

уважительное отношение и интерес к художественной культуре, восприимчивость к разным видам искусства, традициям и творчеству своего и других народов;

стремление к самовыражению в разных видах художественной деятельности.

**Физического воспитания, формирования культуры здоровья и эмоционального благополучия:**

соблюдение правил здорового и безопасного (для себя и других людей) образа жизни в окружающей среде (в том числе информационной);

бережное отношение к физическому и психическому здоровью.

**Трудового воспитания:**

осознание ценности труда в жизни человека и общества, ответственное потребление и бережное отношение к результатам труда, навыки участия в различных видах трудовой деятельности, интерес к различным профессиям.

**Экологического**

воспитания: бережное отношение к природе;

неприятие действий, приносящих ей вред.

**Ценности научного познания:**

первоначальные представления о научной картине мира;  
познавательные интересы, активность, инициативность, любознательность и самостоятельность в познании.

**Метапредметные результаты** освоения программы начального общего образования должны отражать:

Овладение универсальными учебными познавательными действиями:

1) базовые логические действия:

сравнивать объекты, устанавливать основания для сравнения, устанавливать аналогии; объединять части объекта (объекты) по определенному признаку;

определять существенный признак для классификации, классифицировать предложенные объекты;

находить закономерности и противоречия в рассматриваемых фактах, данных и наблюдениях на основе предложенного педагогическим работником алгоритма;

выявлять недостаток информации для решения учебной (практической) задачи на основе предложенного алгоритма;

устанавливать причинно-следственные связи в ситуациях, поддающихся непосредственному наблюдению или знакомых по опыту, делать выводы;

2) базовые исследовательские действия:

определять разрыв между реальным и желательным состоянием объекта (ситуации) на основе предложенных педагогическим работником вопросов;

с помощью педагогического работника формулировать цель, планировать изменения объекта, ситуации;

сравнивать несколько вариантов решения задачи, выбирать наиболее подходящий (на основе предложенных критериев);

проводить по предложенному плану опыт, несложное исследование по установлению особенностей объекта изучения и связей между объектами (часть - целое, причина - следствие);

формулировать выводы и подкреплять их доказательствами на основе результатов проведенного наблюдения (опыта, измерения, классификации, сравнения, исследования); прогнозировать возможное развитие процессов, событий и их последствия в аналогичных или сходных ситуациях;

3) работа с информацией:

выбирать источник получения информации;

согласно заданному алгоритму находить в предложенном источнике информацию, представленную в явном виде;

распознавать достоверную и недостоверную информацию самостоятельно или на основании предложенного педагогическим работником способа ее проверки;

соблюдать с помощью взрослых (педагогических работников, родителей (законных представителей) несовершеннолетних обучающихся) правила информационной безопасности при поиске информации в сети Интернет;

анализировать и создавать текстовую, видео, графическую, звуковую, информацию в соответствии с учебной задачей;

самостоятельно создавать схемы, таблицы для представления информации.

Овладение универсальными учебными коммуникативными действиями:

1) общение:

воспринимать и формулировать суждения, выражать эмоции в соответствии

с целями и условиями общения в знакомой среде;

проявлять уважительное отношение к собеседнику, соблюдать правила ведения диалога и дискуссии;

признавать возможность существования разных точек зрения; корректно и аргументированно высказывать свое мнение;

строить речевое высказывание в соответствии с поставленной задачей; создавать устные и письменные тексты (описание, рассуждение, повествование); готовить небольшие публичные выступления;

подбирать иллюстративный материал (рисунки, фото, плакаты) к тексту выступления;

2) совместная деятельность:

формулировать краткосрочные и долгосрочные цели (индивидуальные с учетом участия в коллективных задачах) в стандартной (типовой) ситуации на основе предложенного формата планирования, распределения промежуточных шагов и сроков;

принимать цель совместной деятельности, коллективно строить действия по ее достижению: распределять роли, договариваться, обсуждать процесс и результат совместной работы;

проявлять готовность руководить, выполнять поручения, подчиняться; ответственно выполнять свою часть работы;

оценивать свой вклад в общий результат;

выполнять совместные проектные задания с опорой на предложенные образцы.

**Овладение универсальными учебными регулятивными действиями:**

1) самоорганизация:

планировать действия по решению учебной задачи для получения результата; выстраивать последовательность выбранных действий;

2) самоконтроль:

устанавливать причины успеха/неудач учебной деятельности; корректировать свои учебные действия для преодоления ошибок.

### **Ожидаемые результаты реализации программы**

Первый уровень воспитательных результатов (приобретение школьниками социальных знаний, понимание социальной реальности и повседневной жизни) обеспечивается формой игры с ролевым акцентом: приобретение школьниками знаний о здоровом образе жизни, о народных играх и играх других народов, о способах организации досуга, о способах организации коллективной деятельности.

В достаточно сложной ролевой игре (особенно организованной на социальном материале) можно выйти на второй уровень – формирование у школьников позитивных отношений к базовым ценностям нашего общества и к социальной реальности в целом. Развитие ценностных отношений школьников к своему здоровью и здоровью окружающих его людей, к другим людям, к труду.

Воспитательным результатом третьего уровня является социально-

моделирующая игра, образовательной формой в которой возможно получение школьниками в игровой деятельности опыта самостоятельного общественного действия. Приобретение школьниками опыта актуализации спортивно- оздоровительной деятельности в социальном пространстве, опыта заботы о младших и организации их досуга, опыта самоорганизации и организации совместной деятельности с другими школьниками, опыта управления другими людьми и принятия на себя ответственности за других.

**Формы работы:** игры, соревнования, турниры, эстафеты.

**ТЕМАТИЧЕСКОЕ ПЛАНИРОВАНИЕ КУРСА  
«Движение есть жизнь» (Подвижные игры)  
1 класс (33 часа)**

№ п / п	Название раздела/темы	Кол-во часов	Воспитательный потенциал занятия	Электронные (цифровые) образовательные ресурсы
1	Русские народные игры	8	<p><i>Развитие социальнозначимых отношений школьников:</i></p> <ul style="list-style-type: none"> <li>-соблюдать на занятии общепринятые нормы поведения, правила общения со старшими (педагогическими работниками) и сверстниками (обучающимися), принципы учебной дисциплины и самоорганизации;</li> <li>-соблюдать правила личной гигиены, режим дня, вести здоровый образ жизни;</li> <li>-проявлять миролюбие, не затевать конфликтов и стремиться решать спорные вопросы, не прибегая к силе;</li> <li>-быть уверенным в себе, открытым и общительным, не стесняться быть в чем-то непохожим на других ребят; уметь ставить перед собой цели и проявлять инициативу.</li> </ul> <p><i>Реализация воспитательного потенциала урока</i></p>	<p>Российская электронная школа. <a href="https://res.h.edu.ru/">https://res.h.edu.ru/</a></p> <p>«ЯКласс» <a href="https://www.ya.klass.ru/">https://www.ya.klass.ru/</a></p> <p>Фоксфорд <a href="https://foxford.ru/about">https://foxford.ru/about</a></p> <p>«Яндекс. Учебник» <a href="https://education.yandex.ru/home/">https://education.yandex.ru/home/</a></p> <p>«Учи.ру» — <a href="https://uchi.ru/">https://uchi.ru/</a></p>
2	Подвижные игры	17		

3	Эстафеты	8	<p><b><i>предполагает:</i></b></p> <ul style="list-style-type: none"> <li>-включение в занятие игровых процедур, которые помогают поддержать мотивацию обучающихся к получению знаний, налаживанию позитивных межличностных отношений в классе, помогают установлению доброжелательной атмосферы во время занятия;</li> <li>-демонстрация примеров спортивных достижений олимпийского движения.</li> </ul>	
	Итого	33		

№ п / п	Разделы	Кол- во часо в	Воспитательный потенциал занятия	Электронные (цифровые образовательн ые ресурсы
1	Русские народные игры	11	<p><i>Развитие социально значимых отношений школьников:</i></p> <ul style="list-style-type: none"> <li>-соблюдать на занятии общепринятые нормы поведения, правила общения со старшими (педагогическими работниками) и сверстниками (обучающимися), принципы учебной дисциплины и самоорганизации;</li> <li>-соблюдать правила личной гигиены, режим дня, вести здоровый образ жизни;</li> <li>-проявлять миролюбие, не затевать конфликтов и стремиться решать спорные вопросы, не прибегая к силе;</li> <li>-быть уверенным в себе, открытым и общительным, не стесняться быть в чем-то непохожим на других ребят; уметь ставить перед собой цели и проявлять инициативу.</li> </ul> <p><b>Реализация воспитательного потенциала урока предполагает:</b></p> <ul style="list-style-type: none"> <li>-включение в занятие игровых процедур, которые помогают поддержать мотивацию обучающихся к получению знаний, налаживанию позитивных межличностных отношений в классе, помогают установлению доброжелательной атмосферы вовремя занятия;</li> <li>-демонстрация примеров спортивных достижений олимпийского движения.</li> </ul>	<p>Российская электронная школа. <a href="https://resh.edu.ru/">https://resh.edu.ru/</a></p> <p>«ЯКласс» <a href="https://www.ya.klass.ru/">https://www.ya.klass.ru/</a></p> <p>Фоксфорд <a href="https://foxford.ru/about">https://foxford.ru/about</a></p> <p>«Яндекс.Учебник» <a href="https://education.yandex.ru/home/">https://education.yandex.ru/home/</a></p> <p>«Учи.ру» — <a href="https://uchi.ru/">https://uchi.ru/</a></p>
2	Подвижные игры	8		
3	Эстафеты	8		
4	Игры народов России	7		
	Итого	34		

№ п / п	Разделы	Кол-во часов	Воспитательный потенциал занятия	Электронные (цифровые) образовательные ресурсы
1	Русские народные игры	11	<p><i>Развитие социальнозначимых отношений школьников:</i></p> <ul style="list-style-type: none"> <li>-соблюдать на занятии общепринятые нормы поведения, правила общения со старшими (педагогическими работниками) и сверстниками (обучающимися), принципы учебной дисциплины и самоорганизации;</li> <li>-соблюдать правила личной гигиены, режим дня, вести здоровый образ жизни;</li> <li>-проявлять миролюбие, не затевать конфликтов и стремиться решать спорные вопросы, не прибегая к силе;</li> <li>-быть уверенным в себе, открытым и общительным, не стесняться быть в чем-то непохожим на других ребят; уметь ставить перед собой цели и проявлять инициативу.</li> </ul> <p><b>Реализация воспитательного потенциала урока предполагает:</b></p> <ul style="list-style-type: none"> <li>-включение в занятие игровых процедур, которые помогают поддержать мотивацию обучающихся к получению знаний, налаживанию позитивных межличностных отношений в классе, помогают установлению доброжелательной атмосферы вовремя занятия;</li> <li>-демонстрация примеров спортивных достижений олимпийского движения.</li> </ul>	<p>Российская электронная школа.  <a href="https://resh.edu.ru/">https://resh.edu.ru/</a></p> <p>«ЯКласс»  <a href="https://www.yaklass.ru/">.https://www.yaklass.ru/</a></p> <p>Фоксфорд  <a href="https://foxford.ru/about">https://foxford.ru/about</a></p> <p>«Яндекс. Учебник»  <a href="https://education.yandex.ru/home/">https://education.yandex.ru/home/</a></p> <p>«Учи.ру»  <a href="https://uchi.ru/">https://uchi.ru/</a></p>
2	Эстафеты	6		
3	Игры народ ов России	17		
	Итого	34		



	Разделы	Кол-во часов	Воспитательный потенциал занятия	Электронные (цифровые) образовательные ресурсы	
	Русские народные игры	19	<p><i>Развитие социально значимых отношений школьников:</i></p> <ul style="list-style-type: none"> <li>-соблюдать на занятии общепринятые нормы поведения, правила общения со старшими (педагогическими работниками) и сверстниками (обучающимися), принципы учебной дисциплины и самоорганизации;</li> <li>-соблюдать правила личной гигиены, режим дня, вести здоровый образ жизни;</li> <li>-проявлять миролюбие, не затевать конфликтов и стремиться решать спорные вопросы, не прибегая к силе;</li> <li>-быть уверенным в себе, открытым и общительным, не стесняться быть в чем-то непохожим на других ребят; уметь ставить перед собой цели и проявлять инициативу.</li> </ul> <p><b>Реализация воспитательного потенциала урока предполагает:</b></p> <ul style="list-style-type: none"> <li>-включение в занятие игровых процедур, которые помогают поддерживать мотивацию обучающихся к получению знаний, налаживанию позитивных межличностных отношений в классе, помогают установлению доброжелательной атмосферы вовремя занятия;</li> <li>-демонстрация примеров спортивных достижений олимпийского движения.</li> </ul>	Российская электронная школа. <a href="https://res.h.edu.ru/">https://res.h.edu.ru/</a>	
	Эстафеты	8			«ЯКласс» <a href="https://www.ya.klass.ru/">https://www.ya.klass.ru/</a>
	Игры народ России	7			Фоксфорд <a href="https://foxford.ru/about">https://foxford.ru/about</a> «Яндекс. Учебник» <a href="https://education.yandex.ru/home/">https://education.yandex.ru/home/</a> «Учи.ру» — <a href="https://uchi.ru/">https://uchi.ru/</a>
	Итого	34			

**Тематическое планирование по курсу «Подвижные игры»  
в 1 классе (33 часа)**

№ п / п	Тема	Кол-во часов	Форма организац ии деятельности
1	Подвижная игра "Ловишки".	1	ТБ при проведении подвижных игр.
2	Подвижная игра "Ловишки". "Быстро встань в колонну"	1	Игровое упражнение
3	Русская народная игра «Горелки», подвижная игра "Жмурки"	1	Игра малой подвижности
4	Русская народная игра «Салки». Подвижная игра "Совушка".	1	Беседа «Возникновение неподвижных игр»
5	"Передал - садись", подвижная игра "Удочка", игра малой подвижности "Затейники".		Игровое упражнение
6	Подвижная игра "Удочка", игра малой подвижности "Эхо".		Игровое упражнение
7	Подвижная игра "Перелет птиц", игровое упражнение "Передача мяча колонне".		Игровое упражнение
8	Подвижная игра "Успей добежать", "Эхо".		Игра малой подвижности
9	Подвижная игра "Жмурки", "Летает, не летает".		Игра малой подвижности
10	Подвижная игра "Не попадись", ходьба, "Бабочка", "Лягушка".		Игровое упражнение
11	Подвижная игра "Догони свою пару", игра "Фигуры".		Игровое упражнение
12	Подвижная игра "Ноги от земли" или "Не оставайся на полу", "Угадай, чей голосок".		Игра малой подвижности
13	Подвижная игра "Ноги от земли", "Кто ушел?".		Игра малой подвижности
14	Подвижная игра "Ключи", игра "Кто ушел?".		Подвижная игра средней интенсивности
15	Подвижная игра "Кого назвали, тот ловит", "Воротца".		Подвижная игра средней интенсивности
16	Подвижная игра "Воробьи и кошка".		Игра малой подвижности
17	Подвижная игра "Ловля обезьян", "Мяч вошедшему".		Игра малой подвижности
18	Подвижная игра "Перелет птиц", "Поймай мяч".		Игра малой подвижности
19	Веселые старты. Игра "Кто быстрее?".		Беседа: «Основы строения и функций организма»

20	Подвижная игра "Ловля обезьян", "Хоровод".		ТБ при проведении подвижных игр.
21	Подвижная игра "Будь ловким", "Фигуры".		Игра средней интенсивности
22	Подвижная игра "Ключи".		Беседа: «Гигиенические требования к питанию, к инвентарю и спортивной одежде».
23	Подвижная игра "Хитрая лиса".		Игровое упражнение
24	Подвижная игра "Удочка", "Летает, не летает".		Игровое упражнение

25	Подвижная игра "Кого назвали, тот и ловит", "Летает, не летает".		Игровое упражнение
26	Подвижная игра "Ловишки", "Передача мяча в колонне".		Эстафета
27	Подвижная игра "Бери ленту", "Эхо".		Игра малой подвижности
27	Подвижная игра "Воробьи и кошка"		Игра малой подвижности
28	Подвижная игра "Мяч в воздухе".		Игра малой подвижности
26	Подвижная игра "Мяч в воздухе", "Кто ушел?".		Игровое упражнение
27	Подвижная игра "Медведи и пчелы", "Воротца".		Игровое упражнение
27	Подвижная игра "Медведи и пчелы "Угадай, чей голосок".		Игровое упражнение
28	Подвижная игра "Мяч в воздухе", "Затейники".		Эстафета
29	Подвижная игра "Совушка", "Угадай, чейголосок".		Беседа: «Характерны еспортивные травмы и их предупреждение. Способы иприемы первой помощи».
30	Подвижная игра "Карусель»		Эстафета с мячом.
31	Подвижная игра ""Волк на рву".		Игровое упражнение
32	Подвижная игра "Удочка", "Мяч водящему".		Игра малой подвижности
33	Подвижная игра "Медведь и пчелы", игра "Мяч в воздухе".		Игровое упражнение

**Тематическое планирование по курсу «Подвижные игры» в 2 классе  
(34 часа)**

№ п / п	Тема	Кол- во часо в	Форма организац иидеятельности
1	Русская народная игра «Жмурки»	1	ТБ при проведении подвижных игр.
2	Русская народная игра «Кот и мышь»	1	Игровое упражнение
3	Русская народная игра «Горелки»	1	Игра малой подвижности
4	Русская народная игра «Салки»	1	Беседа «Возникнове ни неподвижных игр»

5	Русская народная игра «Пятнашки»	1	Игровое упражнение
6	Русская народная игра «Охотники и	1	Игровое упражнение
7	Русская народная игра «Фанты»	1	Игровое упражнение
8	Русская народная игра «Ловушки с	1	Игра малой подвижности
9	Русская народная игра «Волк»	1	Игра малой подвижности
10	Русская народная игра «Птицелов»	1	Игровое упражнение
11	Подвижная игра «Совушка»	1	Игровое упражнение

12	Подвижная игра «Мышеловка»	1	Игра малой подвижности
13	Подвижная игра «Пустое место»	1	Игра малой подвижности
14	Подвижная игра «Карусель»	1	Подвижная игра средней интенсивности
15	Подвижная игра «Кто быстрее?»	1	Подвижная игра средней интенсивности
16	Подвижная игра «Конники-спортсмены»	1	Игра малой подвижности
17	Подвижная игра «Лягушата и цыплята»	1	Игра малой подвижности
18	Подвижная игра «Карлики и великаны»	1	Игра малой подвижности
19	Эстафета «Передача мяча»	1	Беседа: «Основы строения и функций организма»
20	Эстафета «С мячом»	1	ТБ при проведении подвижных игр.
21	Эстафета зверей	1	Игра средней интенсивности
22	Эстафета «Быстрые и ловкие»	1	Беседа: «Гигиенические требования к питанию, к инвентарю и спортивной одежде». Эстафета
23	Эстафета «Вызов номеров»	1	Эстафета
24	Эстафета по кругу	1	Эстафета
25	Эстафета с обручем	1	Эстафета
26	Эстафета со скакалкой	1	Эстафета
27	Русская народная игра «Гори, гори ясно!»	1	Игра малой подвижности
27	Башкирские народные игры «Юрта», «Медный пень»	1	Игра малой подвижности
28	Бурятская народная игра «Ищем палочку»	1	Игра малой подвижности
26	Дагестанские народные игры «Выбей из круга», «Подними платок»	1	Игровое упражнение
27	Марийская народная игра «Катание мяча»	1	Игровое упражнение
27	Татарская народная игра «Серый волк»	1	Игровое упражнение
28	Якутские народные игры «Сокол и лиса», «Пятнашки»	1	Эстафета
29	Чувашская игра «Рыбки»	1	Беседа: «Характерны еспортивные травмы и их предупреждение. Способы

			и приемы первой помощи».
30	Русская народная игра «Жмурки»	1	Эстафета с мячом.
31	Русская народная игра «Кот и мышь»	1	Игровое упражнение
32	Русская народная игра «Горелки»	1	Игра малой подвижности
33	Русская народная игра «Салки»	1	Игровое упражнение
34	Русская народная игра «Пятнашки»	1	

**Тематическое планирование по курсу «Подвижные игры» в 3 классе  
(34 часа)**

№ п / п	Тема	Кол- во часо в	Форма организаци онной идеальности
1	Русская народная игра «Краски»	1	ТБ при проведении подвижных игр.
2	Русская народная игра «Гори, гори ясно»	1	Игровое упражнение
3	Русская народная игра «Ляпка»	1	Игра малой подвижности
4	Башкирские народные игры «Юрта», «Медный пень»	1	Беседа «Возникновение неподвижных игр»
5	Бурятская народная игра «Ищем палочку»	1	Игровое упражнение
6	Дагестанские народные игры «Выбей из круга», «Подними платок»	1	Игровое упражнение
7	Кабардино-балкарская народная игра «Подбуркой»	1	Игровое упражнение
8	Калмыцкие народные игры «Прятки», «Альчик!»	1	Игра малой подвижности
9	Карельские народные игры «Мяч», «Я есть!»	1	Игра малой подвижности
10	Игры народов Коми «Невод», «Стой, олень!»	1	Игровое упражнение
11	Марийская народная игра «Катание мяча»	1	Игровое упражнение
12	Татарская народная игра «Серый волк»	1	Игра малой подвижности
13	Якутские народные игры «Сокол и лиса», «Пятнашки»	1	Игра малой подвижности
14	Удмуртские народные игры «Водяной», «Серый заяц»	1	Подвижная игра средней интенсивности
15	Чечено-ингушская игра «Чиж»	1	Подвижная игра средней интенсивности
16	Тувинские народные игры «Стрельба в мишень», «Борьба»	1	Игра малой подвижности
17	Мордовские народные игры «Котел», «Круговой»	1	Игра малой подвижности
18	Северо-осетинская игра «Борьба за	1	Игра малой подвижности
19	Чувашская игра «Рыбки»	1	Беседа: «Основы строения и функций организма»



20	Игра народов Сибири и Дальнего Востока «Льдинки, ветер и мороз»	1	ТБ при проведении подвижных игр.
21	Эстафета «Вызов номеров»	1	Игра средней интенсивности
22	Эстафета по кругу	1	Эстафета
23	Эстафета с обручем	1	Эстафета

24	Эстафета с мячом	1	Эстафета
25	Эстафета «Быстрые и ловкие»	1	Эстафета
26	Эстафета «Встречная»	1	Эстафета
27	Русская народная игра «Салки»	1	Игра малой подвижности
27	Русская народная игра «Пятнашки»	1	Игра малой подвижности
28	Русская народная игра «Охотники и	1	Игра малой подвижности
26	Русская народная игра «Фанты»	1	Игровое упражнение
27	Русская народная игра «Ловушки с	1	Игровое упражнение
27	Русская народная игра «Волк»	1	Игровое упражнение
28	Русская народная игра «Птицелов»	1	Эстафета
29	Русская народная игра «Горелки»	1	Беседа: «Характерные спортивные травмы и их предупреждение. Способы и приемы первой помощи».
30	Русская народная игра «Краски»	1	Эстафета с мячом.
31	Русская народная игра «Гори, гори ясно»	1	Игровое упражнение
32	Русская народная игра «Ляпка»	1	Игра малой подвижности
33	Башкирские народные игры «Юрта», «Медный пень»	1	Игровое упражнение
34	Бурятская народная игра «Ищем палочку»	1	Игровое упражнение

**Календарно-тематическое планирование курсу «Подвижные игры» в 4 классе  
(34 часа)**

№ п / п	Тема	Кол-во часов	Форма организац ии деятельности	Дата
1	Русская народная игра «Жмурки»	1	ТБ при проведении подвижных игр.	
2	Русская народная игра «Кот и мышь»	1	Игровое упражнение	
3	Русская народная игра «Горелки»	1	Игра малой подвижност и	

4	Русская народная игра «Салки»	1	Беседа «Возникновение подвижных игр»	
5	Русская народная игра «Пятнашки»	1	Игровое упражнение	
6	Русская народная игра «Охотники и зайцы»	1	Игровое упражнение	
7	Русская народная игра «Фанты»	1	Игровое упражнение	

8	Русская народная игра «Ловушки с приседаниями»	1	Игра мало й подвижности	
9	Русская народная игра «Волк»	1	Игра мало й подвижности	
10	Русская народная игра «Птицелов»	1	Игровое упражнение	
11	Русская народная игра «Гори, гори ясно!»	1	Игровое упражнение	
12	Башкирские народные игры «Юрта», «Медный пень»	1	Игра мало й подвижности	
13	Бурятская народная игра «Ищем палочку»	1	Игра мало й подвижности	
14	Дагестанские народные игры «Выбей из круга», «Подними платок»	1	Подвижная иг рассредней интенсивности	
15	Марийская народная игра «Катание мяча»	1	Подвижная иг рассредней интенсивности	
16	Татарская народная игра «Серый волк»	1	Игра мало й подвижности	
17	Якутские народные игры «Сокол и лиса», «Пятнашки»	1	Игра мало й подвижности	
18	Чувашская игра «Рыбки»	1	Игра мало й подвижности	
19	Эстафета «Передача мяча»	1	Беседа: «Основ ы строения и функций организма»	
20	Эстафета со скакалкой	1	ТБ при проведении подвижных игр.	
21	Эстафета «С мячом»	1	Игра средне й интенсивности	
22	Эстафета зверей	1	Эстафета	

23	Эстафета «Быстрые и ловкие»	1	Эстафета	
24	Эстафета «Вызов номеров»	1	Эстафета	
25	Эстафета по кругу	1	Эстафета	
26	Эстафета с обручем	1	Эстафета	
27	Русская народная игра «Салки»	1	Игра мало й подвижности	
27	Русская народная игра «Пятнашки»	1	Игра мало й подвижности	
28	Русская народная игра «Охотники и зайцы»	1	Игра мало й подвижности	
29	Русская народная игра «Краски»	1	Игровое упражнение	
30	Русская народная игра «Гори, гори ясно»	1	Игровое упражнение	
31	Русская народная игра «Третий лишний»	1	Игровое упражнение	
32	Русская народная игра «Пятнашки»	1	Игровое упражнение	
33 - 34	Русская народная игра «Охотники и зайцы»	2	Игровое упражнение	

Муниципальное бюджетное общеобразовательное учреждение  
«Средняя общеобразовательная школа № 57» г. Брянска

РАССМОТРЕНО

Руководитель МО

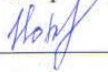


Супрун Н.В.

Протокол №1  
от «31» 08 2023 г.

СОГЛАСОВАНО

зам.директора по УВР



Ионова И.А.

«01» 09 2023 г.

УТВЕРЖДЕНО

Директор МБОУ СОШ

№ 57



Ткаченко Т.Н.

Приказ № 162  
от «01» 09 2023 г.



## РАБОЧАЯ ПРОГРАММА КУРСА ВНЕУРОЧНОЙ ДЕЯТЕЛЬНОСТИ

«Азбука родного края»  
для обучающихся 1-4 классов

г.Брянск 2023-2024

## Пояснительная записка

Рабочая программа учебного предмета, курса «Азбука родного края» для 1 класса разработана в соответствии с:

- федеральным государственным образовательным стандартом начального общего образования МО РФ приказ №373 от 06.10.2009 г.;
- Приказом Министерства образования и науки РФ от 31.12.2015г № 1576 «О внесении изменений в федеральный государственный стандарт начального общего образования, утвержденный приказом Министерства образования и науки РФ от 6 октября 2009г. № 373»;
- Программой воспитания МБОУ СОШ №57 г. Брянска.;
- учебным планом МБОУ СОШ №57 на 2023-2024 учебный год;
- Положением № 02-10 о разработке и утверждении рабочих программ учебных предметов, курсов, дисциплин (модулей) муниципального бюджетного общеобразовательного учреждения «Средняя общеобразовательная школа №57» г. Брянска;
- авторской программой курса «Брянский край», авторы В.Н. Лупоядов, Л.Ю. Лупоядова.

Ориентирована на работу по учебно-методическому комплекту:

" С азбукой по родному краю" Пряниковой Н.Е., Шик Н.В.( серия "Родной край")- Брянск:" Курсив" 2012 г

В соответствии с учебным планом в 3 классе на изучение курса «Культура Брянского края» отводится 34 ч (из расчета 1 ч в неделю).

**Одними из главных задач школы** как социального института в современных условиях являются:

- формирование физически здоровой, духовно богатой, высоконравственной, образованной личности, патриота России, уважающего традиции и культуру своего и других народов;
- воспитание гражданственности, уважения к нравам и свободам человека, ответственности перед собой и обществом.

Следовательно, сегодня главной воспитательной задачей, должна стать задача воспитания патриота. Только тот человек, который любит свою страну, будет думать о ее процветании, о людях, живущих на территории России.

***«Общеизвестно, что любой патриотизм начинается с малого – с любви к тому месту, где живешь». (Л.Леонов)***

В связи с этим сегодня с особой остротой актуализируется значимость этнокультурного краеведческого образования, обеспечивающего духовно-нравственное становление личности.

Построение программы регионального курса основана на местном материале с целью воспитания, уважения к своему дому, родной земле;

приобщение ребенка к национальному культурному наследию: культурным традициям, народным художественным промыслам, образцам местного фольклора, произведениям местных писателей, поэтов, природе родного края.

Ребенок, начинающий учиться, очень мало знает о том уголке страны, где он живет. Дом – детский сад – двор – школа – границы мира постепенно расширяются, и ребенок начинает задавать все больше вопросов. Для того чтобы дать ответы на некоторые вопросы, был разработан курс «С азбукой по родному краю».

Разрабатывая программу данного курса с основами краеведения, исходим из того, что отстаять и приумножить ценность российской культуры, сохранить свою самобытность, приобрести развитое самосознание возможно только тогда, когда каждый с детства будет погружен в культуру своего народа, будет знать и гордиться его духовным потенциалом. Только став патриотом своей малой родины, своего края, можно стать гражданином России, освоить ее огромную культуру и постичь выдающиеся ценности мировой цивилизации.

Начинать решение этой задачи нужно с первых дней обучения ребенка в школе.

**Цель краеведческого курса «С азбукой по родному краю» - расширение и углубление знаний учащихся по истории, культуре, литературе и природе родного края.**

Только так, можно дать целостное представление об окружающем мире, воспитать чувство национальной гордости и любви к своей малой родине.

**Главная задача курса – всестороннее личностное развитие ребенка, воспитание патриота России, уважающего традиции и культуру своего и других народов.**

**Практическая реализация данного курса находит выражение:**

1) в логике построения содержания курса: учебное пособие содержит занимательные задания, актуализирующие ввод краеведческого материала, расположенные в алфавитном порядке;

2) в методическом подходе к совершенствованию краеведческой работы: используя это пособие можно совершенствовать метапредметные умения и навыки, так и решать задачи воспитания;

3) в системе учебных заданий, которые подчинены логике построения курса.

На изучение курса в 1 классе отводится 1 час в неделю—33ч. (33 учебные недели).

Реализация курса через внеурочную деятельность позволит учащимся расширить свой кругозор, глубже изучить природу и историю родного края.

Обучение и воспитание младших школьников на краеведческом материале позволит приобщить учащихся к пониманию истории своего края, к осознанию неповторимости и красоты природы своей малой родины.

**Результаты освоения курса внеурочной деятельности**



Освоение курса внеурочной деятельности «С Азбукой по родному краю» вносит существенный вклад в достижение **личностных, метапредметных и предметных результатов** учащихся 1 класса, а именно:

**Личностные результаты:**

формирование патриота России, уважающего традиции и культуру своего и других народов;

формирование уважительного отношения к своему дому, родной земле; приобщение ребенка к национальному культурному наследию: культурным традициям, народным художественным промыслам, образцам местного фольклора, произведениям местных писателей, поэтов, природе родного края;

формирование гражданственности, уважения к правам и свободам человека, ответственности перед собой и обществом;

формирование понятий о малой родине, воспитание любви к родному дому, семье, школе, селу, в котором живёшь;

формирование целостного представления об окружающем мире, о взаимосвязи природы и человека, истории и культуры, понимание единства материального и духовного мира;

ощущение себя наследниками предшествующих поколений, трудом которых создано все, чем мы ныне владеем;

приобщение детей к пониманию истории своего края, к осознанию его природного своеобразия и особенностей его культурного наследия;

развитие умения грамотно взаимодействовать с окружающим микромиром для собственного блага и блага других людей;

формирование практических умений ориентироваться в окружающем мире (умение определить свой адрес, найти нужный адрес);

формирование этики поведения, взаимоотношений детей и взрослых;

формирование уважительного отношения к своей семье, развитие интереса к истории жизни семьи.

**Метапредметные результаты:**

1) овладение способностью принимать и сохранять цели и задачи внеурочной деятельности, поиска средств её осуществления;

2) освоение способов решения проблем творческого и поискового характера;

3) формирование умения планировать, контролировать и оценивать действия в соответствии с поставленной задачей и условиями её реализации; определять наиболее эффективные способы достижения результата;

4) освоение начальных форм познавательной и личностной рефлексии;

5) использование знаково-символических средств представления информации для создания моделей изучаемых объектов и процессов, схем решения учебных и практических задач;

6) активное использование речевых средств и средств информационных и коммуникационных технологий (ИКТ) для решения коммуникативных и познавательных задач;

7) использование различных способов поиска (в справочных источниках и открытом учебном информационном пространстве сети Интернет);

8) овладение логическими действиями сравнения, анализа, синтеза, обобщения, классификации по родовидовым признакам, установления аналогий и причинно-следственных связей, построения рассуждений;

9) готовность слушать собеседника и вести диалог; готовность признавать возможность существования различных точек зрения и права каждого иметь свою; излагать своё мнение и аргументировать свою точку зрения и оценку событий;

11) умение договариваться о распределении функций и ролей в совместной деятельности;

осуществлять взаимный контроль в совместной деятельности, адекватно оценивать собственное поведение и поведение окружающих.

### **Предметные результаты:**

1) формирование уважительного отношения к России, родному краю, своей семье, истории, культуре, природе нашей страны, её современной жизни;

2) осознание целостности окружающего мира, освоение основ экологической грамотности, элементарных правил нравственного поведения в мире природы и людей, норм здоровьесберегающего поведения в природной и социальной среде;

3) освоение доступных способов изучения природы и общества (наблюдение, запись, измерение, опыт, сравнение, классификация и др. с получением информации из семейных архивов, от окружающих людей, в открытом информационном пространстве);

4) развитие навыков устанавливать и выявлять причинно-следственные связи в окружающем мире

### ***Личностные универсальные учебные действия***

*У обучающегося будут сформированы:*

– внутренняя позиция школьника на уровне положительного отношения к занятиям по курсу «Природа родного края», к школе;

– интерес к предметно-исследовательской деятельности, предложенной в учебнике и учебных пособиях;

– ориентация на понимание предложений и оценок учителей и товарищей;

– понимание причин успеха в учебе;

– оценка одноклассников на основе заданных критериев успешности учебной деятельности;

– понимание нравственного содержания поступков окружающих людей;

– этические чувства (стыда, вины, совести) на основе анализа поступков одноклассников и собственных поступков;

– представление о своей гражданской идентичности в форме осознания «Я» как гражданина России;

– представление о своей этнической принадлежности.

*Обучающийся получит возможность для формирования:*

– интереса к познанию окружающего мира;

- ориентации на анализ соответствия результатов требованиям конкретной учебной задачи;
- самооценки на основе заданных критериев успешности учебной деятельности;
- чувства сопричастности и гордости за свою Родину и народ;
- ориентации в поведении на принятые моральные нормы;
- понимания чувств одноклассников, учителей;
- представления о красоте природы России и родного края на основе знакомства с окружающим миром.

### ***Регулятивные универсальные учебные действия***

#### ***Обучающийся научится:***

- принимать и сохранять учебную задачу;
- учитывать выделенные учителем ориентиры действия в учебном материале;
- принимать установленные правила в планировании и контроле способа решения;
- самостоятельно находить несколько вариантов решения учебной задачи, представленной на наглядно-образном уровне;
- осуществлять пошаговый контроль по результату под руководством учителя; – вносить необходимые коррективы в действия на основе принятых правил;
- адекватно воспринимать оценку своей работы учителями, товарищами, другими лицами;
- принимать роль в учебном сотрудничестве;
- выполнять учебные действия в устной, письменной речи и во внутреннем плане.

#### ***Обучающийся получит возможность научиться:***

- контролировать и оценивать свои действия при работе с наглядно-образным (рисунками, картой), словесно-образным и словесно-логическим материалом при сотрудничестве с учителем, одноклассниками;
- в сотрудничестве с учителем, классом находить несколько вариантов решения учебной задачи;
- на основе результатов решения практических задач делать теоретические выводы о свойствах изучаемых природных объектов в сотрудничестве с учителем и одноклассниками;
- самостоятельно адекватно оценивать правильность выполнения действия и вносить необходимые коррективы в исполнение в конце действия с наглядно-образным материалом.

### ***Познавательные универсальные учебные действия***

#### ***Обучающийся научится:***

- пользоваться знаками, символами, таблицами, диаграммами, моделями, схемами, приведенными в учебной литературе;
- строить сообщения в устной форме;
- находить в тексте ответ на заданный вопрос;

- ориентироваться на возможное разнообразие способов решения учебной задачи;
- анализировать изучаемые объекты с выделением существенных и несущественных признаков;
- смысловому восприятию познавательного текста;
- анализировать объекты с выделением существенных и несущественных признаков (в коллективной организации деятельности);
- осуществлять синтез как составление целого из частей;
- проводить сравнение, сериацию и классификацию изученных объектов по самостоятельно выделенным основаниям (критериям) при указании количества групп;
- устанавливать причинно-следственные связи в изучаемом круге явлений;
- обобщать (выделять класс объектов как по заданному признаку, так и самостоятельно);
- подводить анализируемые объекты (явления) под понятия разного уровня обобщения (природа – сделанное человеком; природа живая – неживая; группы растений, группы животных);
- проводить аналогии между изучаемым материалом и собственным опытом.

*Обучающийся получит возможность научиться:*

- осуществлять поиск нужного иллюстративного материала в дополнительных источниках литературы или медиаресурсах, рекомендуемых учителем;
- строить небольшие сообщения в устной и письменной форме;
- выделять информацию из сообщений разных видов (в т.ч. текстов) в соответствии с учебной задачей;
- осуществлять запись (фиксацию) указанной учителем информации об окружающем мире;
- проводить сравнение, сериацию и классификацию изученных объектов по самостоятельно выделенным основаниям (критериям) при указании и без указания количества групп;
- понимать структуру построения рассуждения как связи простых суждений об объекте (явлении);
- обобщать (самостоятельно выделять класс объектов).

***Коммуникативные универсальные учебные действия***

*Обучающийся научится:*

- выбирать адекватные речевые средства в диалоге с учителем, одноклассниками;
- воспринимать другое мнение и позицию;
- формулировать собственное мнение и позицию;
- уметь договариваться, приходить к общему решению (во фронтальной деятельности под руководством учителя);
- строить понятные для партнера высказывания;
- задавать вопросы, адекватные данной ситуации, позволяющие

оценить ее в процессе общения.

*Обучающийся получит возможность научиться:*

- строить монологическое высказывание;
- ориентироваться на позицию партнера в общении и взаимодействии;
- учитывать другое мнение и позицию;
- уметь договариваться, приходить к общему решению (при работе в группе, в паре);
- контролировать действия партнера: оценивать качество, последовательность действий, выполняемых партнером, производить сравнение данных операций с тем, как бы их выполнил «я сам»;
- адекватно использовать средства устной речи для решения различных коммуникативных задач;
- навыкам взаимоконтроля.

В процессе освоения содержания курса у обучающихся формируются общие учебные умения, навыки и способы познавательной деятельности, предусматриваемые стандартом начального общего образования:

- наблюдать объекты живой природы;
- работать с учебником, энциклопедиями;
- работать с памятками, алгоритмами, схемами-опорами;
- рассуждать, участвовать в беседе, в дискуссии;
- уметь работать в паре, группе, индивидуально;
- уметь оценить себя, товарища;
- формировать коммуникативные умения;
- развивать познавательные, интеллектуально-учебные умения;
- уметь пользоваться приобретенными знаниями в повседневной практической жизни.

### **Содержание курса внеурочной деятельности с указанием форм организации и видов деятельности**

Введение. Земля Пересвета.
Гласные буквы А, а, обозначающие гласный звук [а]. Аист - символ счастья и удачи.
Согласные буквы Б, б, обозначающие согласные звуки [б], [б']. Родной наш Брянск.
Согласные буквы В, в, обозначающие согласные звуки [в], [в']. «Сказки брянского леса» В. Соколова. «Лесная сказка».
Согласные буквы Г, г, обозначающие согласные звуки [г], [г']. Герб Брянской области.
Согласные буквы Д, д, обозначающие согласные звуки [д], [д']. Река Десна.
Гласные буквы Е, е, обозначающие звуки [й э]. Реки Брянской области. Гласные буквы Е, ё, обозначающие два звука [й о]. Памятники природы.
Согласные буквы Ж, ж, обозначающие согласный звук [ж]. Жуковский район. Село Вщиж.
Согласные буквы З, з, обозначающие согласные звуки [з], [з']. Город Злынка.
Гласные буквы И, и, обозначающие гласный звук [и]. Ипуть-река.

Согласные буквы И, й, обозначающие согласный звук [и']. И. Швец «Наша Брянская область».
Согласные буквы К, к, обозначающие согласные звуки [к], [к']. Клинцы, Красный Рог, Карачев.
Согласные буквы Л, л, обозначающие согласные звуки [л], [л']. Легенды брянского леса.
Согласные буквы М, м, обозначающие согласные звуки [м], [м']. Путешествие по населённым пунктам. Мглин.
Согласные буквы Н, н, обозначающие согласные звуки [н], [н']. Новозыбков, Навля.
Гласные буквы О, о, обозначающие гласный звук [о]. На родине Ф. И. Тютчева, в Овстуге.
Согласные буквы П, п, обозначающие согласные звуки [п], [п']. Брянский боярин, герой Куликовской битвы-Александр Пересвет.
Согласные буквы Р, р, обозначающие согласные звуки [р], [р']. Ревна. Рогнедино.
Согласные буквы С, с, обозначающие согласные звуки [с], [с']. Брянский Сусанин.
Согласные буквы Т, т, обозначающие согласные звуки [т], [т']. Парк культуры и отдыха А. К. Толстого.
Гласные буквы У, у, обозначающие гласный звук [у]. Путешествие по населённым пунктам. Унеча.
Согласные буквы Ф, ф, обозначающие согласные звуки [ф], [ф']. Город революционера И. И. Фокина.
Согласные буквы Х, х, обозначающие согласные звуки [х], [х']. Слово о Дятьковском хрустале.
Согласные буквы Ц, ц, обозначающие согласный звук [ц]. Птицы Брянского края.
Согласные буквы Ч, ч, обозначающие согласный звук [ч']. Грибы Брянского края.
Согласные буквы Ш, ш, обозначающие согласный звук [ш]. Село 16в. Шеломы.
Согласные буквы Щ, щ, обозначающие согласный звук [щ]. Сещенское подполье.
Буква ь «Брянские леса» по К. Паустовскому.
Гласная буква Ы, обозначающая гласный звук [ы]. Реки и поселения Брянского края. Буква Ъ. Из книги «Сказки Брянского леса» В. Соколова.
Буква ь «Брянские леса» по К. Паустовскому.
Гласные буквы Э, э, обозначающие гласный звук [э]. И. Швец «Нашим городом можно гордиться».
Гласные буквы Ю, ю, обозначающие звуки [й у]. На стоянку первобытного человека в Юдиново.
Гласные буквы Я, я, обозначающие звуки [й а]. Яловка. Брянск - наш край родной.

### Тематическое планирование

№ занятия	Раздел	Содержание	Формы организации образовательного процесса	Основные виды деятельности	Дата
-----------	--------	------------	---	----------------------------	------

1.		Введение. Земля Пересвета	-знают свои анкетные данные. -объясняют происхождение названия области, города, истории нашего города	Устный опрос	
2.		Гласные буквы А, а, обозначающи е гласный звук [а]. Аист - символ счастья и удачи.	-умеют отгадывать загадки, решать ребусы. -знают названия населенных пунктов, начинающихся с буквы А. -знают историю деревни Андреевка.	Устный опрос	
3.		Согласные буквы Б, б, обозначающи е согласные звуки [б], [б' ]. Родной наш Брянск	-умеют отгадывать загадки, решать ребусы. -знают названия населенных пунктов, начинающихся с буквы Б. -знают историю названия города Брянск. -умеют правильно расставлять ударение	Устный опрос	
4.		Согласные буквы В, в, обозначающи е согласные звуки [в], [в']. «Сказки брянского леса» В. Соколова. «Лесная сказка»	-умеют отгадывать загадки, решать ребусы. -знают названия населенных пунктов, начинающихся с буквы В. -знают историю деревни Василевка. -знают этимологию названий некоторых животных	Устный опрос	
5.		Согласные буквы Г, г, обозначающи е согласные	-умеют отгадывать загадки, решать ребусы. -знают названия населенных пунктов,	Устный опрос	

		звук [г], [г']. Герб Брянской области.	начинающихся с буквы Г. -знают историю создания герба Брянской области, отличать его от других гербов. -умеют правильно расставлять ударение -знают историю деревни Гордеевка.		
6.		Согласные буквы Д, д, обозначающи е согласные звук [д], [д']. Река Десна.	-умеют отгадывать загадки, решать ребусы. -знают названия населенных пунктов, начинающихся с буквы Д. -умеют правильно расставлять ударение -знают информацию о реке Десна. -знают историю города Дятьково.	Устный опрос	
7.		Гласные буквы Е, е, обозначающи е звук [й э]. Реки Брянской области.	-умеют отгадывать загадки, решать ребусы. -знают названия населенных пунктов, начинающихся с буквы Е. -умеют правильно расставлять ударение. -знают о растениях Брянской области, правила поведения в лесу	Устный опрос	
		Гласные буквы Е, ё, обозначающи е два звука [й о]. Памятники природы.	-умеют отгадывать загадки, решать ребусы. -знать названия населенных пунктов, начинающихся с буквы Ё.		



			-умеют правильно расставлять ударение -знают некоторые памятники природы Брянской области		
<b>8.</b>		Согласные буквы Ж, ж, обозначающи е согласный звук [ж]. Жуковский район. Село Вщиж.	-умеют отгадывать загадки, решать ребусы. -знают названия населенных пунктов, начинающихся с буквы Ж. -умеют правильно расставлять ударение -знают историю деревни Жирятино. -знают информацию о реке Жеведа	Устный опрос	
<b>9.</b>		Согласные буквы З, з, обозначающи е согласные звуки [з], [з']. Город Злынка.	-умеют отгадывать загадки, решать ребусы. -знают названия населенных пунктов, начинающихся с буквы З. -умеют правильно расставлять ударение -знают историю населенного пункта Злынка. -знают информацию о птицах Брянской области, в частности Зимородок	Устный опрос	
<b>10.</b>		Гласные буквы И, и, обозначающи е гласный звук [и]. Ипать-река.	-умеют отгадывать загадки, решать ребусы. -знают названия населенных пунктов, начинающихся с буквы И. -умеют правильно расставлять ударение. -знают информацию о реке Ипать	Устный опрос	

11.		Согласные буквы И, й, обозначающие согласный звук [и']. И. Швец «Наша Брянская область».	-умеют отгадывать загадки, решать ребусы. -умеют правильно расставлять ударение	Устный опрос	
12.		Согласные буквы К, к, обозначающие звуки [к], [к']. Клинцы, Красный Рог, Карачев.	-умеют отгадывать загадки, решать ребусы. -знают названия населенных пунктов, начинающихся с буквы К. -умеют правильно расставлять ударение -знают историю города Карачев, Клинцы.	Устный опрос	
13.		Согласные буквы Л, л, обозначающие звуки [л], [л']. Легенды брянского леса.	-умеют отгадывать загадки, решать ребусы. -знают названия населенных пунктов, начинающихся с буквы Л. -умеют правильно расставлять ударение -знают историю деревень Локоть, Брасово.	Устный опрос	
14.		Согласные буквы М, м, обозначающие звуки [м], [м]. Путешествие по населённым пунктам. Мглин.	-умеют отгадывать загадки, решать ребусы. -знают названия населенных пунктов, начинающихся с буквы М. -умеют правильно расставлять ударение -знают историю города Мглин.	Устный опрос	

15.		Согласные буквы Н, н, обозначающие согласные звуки [н], [н']. Новозыбков, Навля.	-умеют отгадывать загадки, решать ребусы. -знают названия населенных пунктов, начинающихся с буквы Н. -умеют правильно расставлять ударение -знают историю городов Новозыбков, Навля.	Устный опрос	
16.		Гласные буквы О, о, обозначающие гласный звук [о]. На родине Ф. И. Тютчева, в Овстуге.	-умеют отгадывать загадки, решать ребусы. -знают названия населенных пунктов, начинающихся с буквы О. -умеют правильно расставлять ударение -знают историю деревни Овстуг. -знают информацию о поэте Тютчеве	Устный опрос	
17.		Согласные буквы П, п, обозначающие согласные звуки [п], [п']. Брянский боярин, герой Куликовской битвы – Александр Пересвет.	-умеют отгадывать загадки, решать ребусы. -знают названия населенных пунктов, начинающихся с буквы П. -умеют правильно расставлять ударение -знают информацию о растениях Брянской области, в частности о папоротнике	Устный опрос	
18.		Согласные буквы Р, р, обозначающие согласные звуки [р], [р']. Ревна.	-умеют отгадывать загадки, решать ребусы. -знают названия населенных пунктов, начинающихся с буквы Р.	Устный опрос	

		Рогнедино.	-умеют правильно расставлять ударение -знают историю деревни Рогнедино. -знают информацию о реке Ревна		
19.		Согласные буквы С, с, обозначающие согласные звуки [с], [с']. Брянский Сусанин.	-умеют отгадывать загадки, решать ребусы. -знают названия населенных пунктов, начинающихся с буквы С. -умеют правильно расставлять ударение -знают историю населенного пункта Суземка.	Устный опрос	
20.		Согласные буквы Т, т, обозначающие согласные звуки [т], [т']. Парк культуры и отдыха А. К. Толстого.	-умеют отгадывать загадки, решать ребусы. -знают названия населенных пунктов, начинающихся с буквы Т. -умеют правильно расставлять ударение -знают историю населенного пункта Тюнино.	Устный опрос	
21.		Гласные буквы У, у, обозначающие гласный звук [у]. Путешествие по населённым пунктам. Унеча.	-умеют отгадывать загадки, решать ребусы. -знают названия населенных пунктов, начинающихся с буквы У. -умеют правильно расставлять ударение	Устный опрос	
22.		Согласные буквы Ф, ф,	-умеют отгадывать загадки, решать ребусы.	Устный опрос	

		обозначающи е согласные звуки [ф], [ф']. Город революционе ра И. И. Фокина.	-знают названия населенных пунктов, начинающихся с буквы Ф. -умеют правильно расставлять ударение -знают историю населенного пункта Фокино.		
23.		Согласные буквы Х, х, обозначающи е согласные звуки [х], [х']. Слово о Дятьковском хрустале.	-умеют отгадывать загадки, решать ребусы. -знают названия населенных пунктов, начинающихся с буквы Х. -умеют правильно расставлять ударение -знают историю населенного пункта Дятьково, его достопримечательнос ти - Дятьковский хрусталь	Устный опрос	
24.		Согласные буквы Ц, ц, обозначающи е согласный звук [ц]. Птицы Брянского края.	-умеют отгадывать загадки, решать ребусы. -знают названия населенных пунктов, начинающихся с буквы Ц. -умеют правильно расставлять ударение	Устный опрос	
25.		Согласные буквы Ч, ч, обозначающи е согласный звук [ч']. Грибы Брянского края.	-умеют отгадывать загадки, решать ребусы. -знают названия населенных пунктов, начинающихся с буквы Ч. -умеют правильно расставлять ударение -знают историю населенного пункта Чернь.	Устный опрос	

26.		Согласные буквы Ш, ш, обозначающие согласный звук [ш]. Село 16в. Шеломы. 26.04	-умеют отгадывать загадки, решать ребусы. -знают названия населенных пунктов, начинающихся с буквы Ш. -умеют правильно расставлять ударение -знают историю населенного пункта Шеломы.	Устный опрос	
27.		Согласные буквы Щ, щ, обозначающие согласный звук [щ]. Сещенское подполье.	-умеют отгадывать загадки, решать ребусы. -знают названия населенных пунктов, начинающихся с буквы Щ, или в названии которых есть эта буква. -умеют правильно расставлять ударение -знают историю Сещенского подполья	Устный опрос	
28.		Буква Ъ. «Брянские леса» по К. Паустовскому	-умеют отгадывать загадки, решать ребусы. -знают населенные пункты, в названии которых есть буква Ъ. -умеют правильно расставлять ударение	Устный опрос	
29.		Гласная буква Ы, обозначающая гласный звук [ы]. Реки и поселения Брянского края.	-умеют отгадывать загадки, решать ребусы. -знают населенные пункты и реки, в названии которых есть буква Ы. -умеют правильно расставлять ударение	Устный опрос	
30.		Буква Ъ. Из книги	-умеют отгадывать загадки, решать	Устный опрос	

		«Сказки Брянского леса» В. Соколова.	ребусы. -знают населенные пункты, в названии которых есть буква Ъ. -умеют правильно расставлять ударение		
<b>31.</b>		Гласные буквы Э, э, обозначающие гласный звук [э]. И. Швец «Нашим городом можно гордиться».	-умеют отгадывать загадки, решать ребусы. -знают населенные пункты, в названии которых есть буква Э. -умеют правильно расставлять ударение	Устный опрос	
<b>32.</b>		Гласные буквы Ю, ю, обозначающие звуки [й у]. На стоянку первобытного человека в Юдиново.	-умеют отгадывать загадки, решать ребусы. -знают населенные пункты, в названии которых есть буква Ю. -умеют правильно расставлять ударение -знают историю Юдиново	Устный опрос	
<b>33.</b>		Гласные буквы Я, я, обозначающие звуки [й а]. Яловка. Брянск - наш край родной.	-умеют правильно расставлять ударение -знают населенные пункты, в названии которых есть буква Я. -умеют рассказать о своей Родине	Устный опрос	

Муниципальное бюджетное общеобразовательное учреждение  
«Средняя общеобразовательная школа № 57» г. Брянска

РАССМОТРЕНО

Руководитель МО

  
\_\_\_\_\_

Супрун Н.В.

Протокол №1  
от «31» 08 2023 г.

СОГЛАСОВАНО

зам. директора по УВР

  
\_\_\_\_\_

Ионова И.А.

«01» 09 2023 г.

УТВЕРЖДЕНО

Директор МБОУ СОШ  
№ 57

  
\_\_\_\_\_

Ткаченко Т.Н.

Приказ № 162  
от «01» 09 2023 г.



## РАБОЧАЯ ПРОГРАММА КУРСА ВНЕУРОЧНОЙ ДЕЯТЕЛЬНОСТИ

«Природа родного края»  
для обучающихся 1-4 классов

г.Брянск 2023-2024



## **Пояснительная записка**

Рабочая программа учебного предмета, курса «Природа родного края» для 2 класса разработана в соответствии с:

- федеральным государственным образовательным стандартом начального общего образования МО РФ приказ №373 от 06.10.2009 г.;
- Приказом Министерства образования и науки РФ от 31.12.2015г № 1576 «О внесении изменений в федеральный государственный стандарт начального общего образования, утвержденный приказом Министерства образования и науки РФ от 6 октября 2009г. № 373»;
- Программой воспитания МБОУ СОШ №57 г. Брянска.;
- учебным планом МБОУ СОШ №57 на 2023-2024 учебный год;
- авторской программой курса «Брянский край», авторы В.Н. Лупоядов, Л.Ю. Лупоядова.

-Положением № 02-10 о разработке и утверждении рабочих программ учебных предметов, курсов, дисциплин (модулей) муниципального бюджетного общеобразовательного учреждения «Средняя общеобразовательная школа №57» г. Брянска;

**Ориентирована на работу по учебно-методическому комплекту:**

1. Учебник «Природа родного края» 2 класс — Брянск, «Курсив», 2013г. Авторы: Пряникова Н.Е., Шик Н.В. (Серия «Родной край»).

На изучение курса «Природа родного края» во 2 классе отводится 1ч в неделю,34 ч, (34 учебные недели).

## **Планируемые результаты освоения курса**

### **Личностные:**

- развитие интереса;
- действие нравственно-эстетического оценивания (что такое хорошо, что такое плохо);
- формирование понятий о малой родине, воспитание любви к родному дому, семье, школе, городу, поселку;
- формирование личностного отношения к окружающему миру (когда ребенок задает вопросы);
- формирование желаний выполнять действия;
- использование фантазии, воображения при выполнении задания.

### **Метапредметные:**

- Овладение способностью принимать и сохранять цели и задачи учебной деятельности, поисков средств ее осуществления.
- Формирования умения планировать, контролировать и оценивать учебные действия в соответствии с поставленной задачей и условиями ее реализации, определять наиболее эффективные способы достижения результата.
- Разучивание игр.
- Развитие навыков устанавливать и выяснять причинно-следственные связи в окружающем мире.
- Формирование практических умений ориентироваться в окружающей среде;
- Формирование знаний о временах года и сезонных изменениях в природе;
- Формирование знаний о природе области, района, поселка.  
формирование умения объяснять свой выбор, строить фразы, аргументировать;
- Формирование умения слушать и вступать в диалог;

- Формирование умения в постановке вопросов;
- Умение строить устный рассказ;
- Формирование умений работать в парах, малых группах.

### **Предметные:**

- умение пользоваться картой Брянской области, рассказывать о родном крае, приводить примеры достопримечательностей родного края;
- умение различать времена года, изучать сезонные изменения ;
- умение рассказывать о природе родного края

### **Содержание курса**

Тема 1. Вводное занятие: В гостях у осени. Краски осени. Наблюдения за сезонными изменениями в неживой и живой природе Найти признаки ранней осени. Построить предположения о том, какими мы увидим небо, деревья и животных через 1-2 недели.

Знакомство с программой работы, правилами поведения при проведении практических работ. Практическая работа: Игра «Поле чудес»

Тема 2. В царстве растений Практическая работа по изучению растений пришкольного участка. Игра « Угадай растения по описанию. Экскурсия, практикум «Выявление повреждение повреждений деревьев. Практическая работа в группах - «Раскрась»

Тема 3. Осенние прогулки по брянскому лесу Расширить представление детей об осени как времени года и о признаках осени : расположение солнца над горизонтом, продолжительность светового дня, характерные осадки, температура воздуха; живое в природе – желтеют листья, закладываются зимующие почки, созревают плоды, птицы и звери начинают готовиться к зиме. Сбор материала для гербария.

Тема 4. Загадки. Пословицы, поговорки об осени Практическая работа «знакомство с народными приметами и пословицами».

Тема 5. Для самых любознательных. Соображалки Место человека в мире природы. Принятие в юные экологи. Человек – верный сын природы. Положительное и отрицательное влияние человека на природу. Ничего не меняется без человека, а человек существует только во взаимосвязи с природой. Составление моделей, показывающих место человека в природе.

Защита проекта. Сравнение времен года в разных географических поясах Земли. Зависимость разных форм жизни от изменений температуры и осадков

Тема 6. В царстве животных. Кто и как готовится к зиме. Формировать представления детей о приспособлениях птиц и зверей в связи с наступлением осени, о перелетах птиц. Работа по определению птиц и зверей края. Работа в группах – «Собери мозаику»

Тема 7. В царстве рыб Классификация рыб Брянской области. Отгадывание кроссворда Творческая работа «Придумай загадку»

Тема 8. Народные приметы осени Неживая и живая природа.

Формирование представлений о живой и неживой природе, ее многообразии. Экскурсия на пришкольный участок «Предметы и явления живой и неживой природы осенью вокруг меня».

Тема 9. Происхождение названий месяцев. Чтение сказки «12 месяцев» С.Маршака. Беседа о месяцах. Легенда происхождения названий. Деление на составные части. Инсценировка эпизода сказки.

Тема 10. В гости к зиме. Зимние месяцы. Беседа о зимних месяцах, особенностях изменений в природе. Работа с индивидуальными дневниками наблюдений. Игра: «Поле чудес»

Тема 11. Народный зимний календарь Предсказание погоды по народным приметам

Умение прогнозировать природные изменения по народным приметам, выявлять причины (экологические)несовпадения их с реальностью.

Разгадывание кроссвордов, загадок, картинок с изображением животных.

Тема 12. Для самых любознательных. Новый год работа над скороговорками и народными приметами.

Тема 13. Зимние слова. Февраль в народном календаре

Тема 14. Жизнь животных зимой Кабан - дикий родственник домашней свиньи.

Знакомство с диким кабаном, разгадывание загадок, чтение рассказа В.Зотова «Кабан»,Конкурс «Кто?, Где ?, Когда?».

Тема 15. Для самых любознательных. Красная книга Красная книга – способ защиты редких видов животных и растений (1 час)

Знакомство с разделами Красной книги. Красная книга Брянской области. Разгадывание загадок.

Тема 16. Растения зимой Дикорастущие растения луга, водоёма, леса в зимнее время.

Сформировать представление о разнообразии дикорастущих растений, об их экологических особенностях, охране.

Тема 17. Зимние мотивы-стихи, песни, забавы. Практическое занятие «Зимние забавы»

Тема 18. Как относятся к деревьям разных народов Познакомить с легендами о растениях, их удивительными свойствами. Работа с гербариями.

Тема 19. В гости к Весне. К истокам слова Знакомство с происхождением слова и особенностями изменений в природе. Работа с индивидуальными дневниками наблюдений, разгадывание кроссворда, загадок.

Тема 20. Растения весной Беседа. Игра «Угадай по описанию», разгадывание кроссворда, ребусов.

Тема 21. Первоцветы Брянского края Подготовка и проведение акции «Сохраним первоцвет!». Чтение рассказов о первоцветах, рассмотрение первоцветов в Красной книге Брянской области. Доклады учащихся о раннецветущих растениях. Составление обращения к жителям станицы (составление и распространении листовок – призывов).

Тема 22. Берёза-символ России. Иллюстрации на тему, аппликации «Берёза – родное дерево»

Тема 23. Жизнь животных. Здравствуйтесь, пернатые друзья

Рассказ – беседа «О чём поют птицы. Разгадывание загадок и ребусов. Игра – соревнование «Знатоки птиц». Конкурс «Назови всех птиц на картинке». КВН - крылатая компания. Актуализировать представления детей о птицах как о группе животных и о перелетных птицах Брянской области.

Тема 24. Верные друзья

Загадки, рассказ учителя (материал из энциклопедии). Игра – викторина «Породы собак». Разработка инструкции по уходу и содержанию домашних питомцев (кошки, собаки, хомячки, морские свинки, попугаи, канарейки). Работа над проектом «Ты в ответе за тех, кого приручил». Подбор и обработка материала к проекту. Работа в группах.

Тема 25. Звери весной

Тема 26. Проснулись ящерицы, змеи, лягушки

Тема 27. Первые насекомые

Тема 28. В гостях у Лета. К истокам слова

Тема 29. Признаки хорошей погоды. Ненастья Дать общее понятие погоды и климата. Дискуссия на тему «Хорошо ли, что климат теплеет?». Кто определяет прогноз погоды и для чего это необходимо? Способы прогнозирования изменений в природе Практическая работа «Наблюдение за погодой». Анализ наблюдения за погодой в «Календарях природы»

Тема 30. Как образуется дождь?

Тема 31. Почему бывают грозы? «

Тема 32. Отчего бывает радуга?

Тема 33. В лес по ягоды пойдём

Работа над народными приметами.

Тема 34. Охраняемые природные территории и объекты

### Учебно- тематическое планирование

	тема	Дата проведения	
		по плану	по факту
<b>В гостях у осени 9ч</b>			
1	В гостях у Осени. Краски осени.		
2	В царстве растений.		
3	Осенние прогулки по Брянскому лесу. Экскурсия		
4	Загадки. Пословицы, поговорки об осени.		
5	Для самых любопытных. Соображалки.		
6	В царстве животных. Кто и как готовится к зиме.		

7	В царстве рыб.		
8	Народные приметы осени.		
9	Происхождение названий месяцев.		
<b>В гости к Зиме 9ч</b>			
10	В гости к Зиме. Зимние месяцы. Экскурсия		
11	Народный зимний календарь.		
12	Для самых любознательных. Новый год.		
13	Зимние слова. Февраль в народном календаре.		
14	Жизнь животных зимой.		
15	Для самых любознательных. Белая книга.		
16	Растения зимой.		
17	Зимние мотивы – стихи, песни, забавы.		
18	Как относятся к деревьям разные народы.		
<b>В гости к Весне 9ч</b>			
19	В гости к Весне. К истокам слова.		
20	Растения весной.		
21	Первоцветы Брянского края.		
22	Берёза – символ России.		
23	Жизнь животных. Здравствуйтесь, пернатые		


	друзья!Экскурсия		
24	Верные друзья. Кормушки для птиц		
25	Звери весной.		
26	Проснулись ящерицы, змеи, лягушки.		
27	Первые насекомые.		
<b>В гостях у Лета 7 ч</b>			
28	В гостях у Лета. К истокам слова.		
29	Признаки хорошей погоды. Ненастье.		
30	Как образуется дождь?		
31	Почему бывают грозы?		
32	Отчего бывает радуга?		
33	В лес по ягоды пойдём.		
34	Охраняемые природные территории и объекты.		



Муниципальное бюджетное общеобразовательное учреждение  
«Средняя общеобразовательная школа № 57» г. Брянска

РАССМОТРЕНО

Руководитель МО

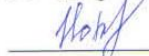


Супрун Н.В.

Протокол №1  
от «31» 08 2023 г.

СОГЛАСОВАНО

зам.директора по УВР



Ионова И.А.

«01» 09 2023 г.

УТВЕРЖДЕНО

Директор МБОУ СОШ  
№ 57



Ткаченко Т.Н.

Приказ № 162  
от «01» 09 2023 г.



## РАБОЧАЯ ПРОГРАММА КУРСА ВНЕУРОЧНОЙ ДЕЯТЕЛЬНОСТИ

«Культура родного края»  
для обучающихся 1-4 классов

г.Брянск 2023-2024

## **Пояснительная записка**

Рабочая программа учебного предмета, курса «Культура родного края» для 4 класса разработана в соответствии с:

- федеральным государственным образовательным стандартом начального общего образования МО РФ приказ №373 от 06.10.2009 г.;
- Приказом Министерства образования и науки РФ от 31.12.2015г № 1576 «О внесении изменений в федеральный государственный стандарт начального общего образования, утвержденный приказом Министерства образования и науки РФ от 6 октября 2009г. № 373»;
- Программой воспитания МБОУ СОШ №57 г. Брянска.;
- учебным планом МБОУ СОШ №57 на 2023-2024 учебный год;
- Положением № 02-10 о разработке и утверждении рабочих программ учебных предметов, курсов, дисциплин (модулей) муниципального бюджетного общеобразовательного учреждения «Средняя общеобразовательная школа №57» г. Брянска;
- авторской программой курса «Брянский край», авторы В.Н. Лупоядов, Л.Ю. Лупоядова.

Ориентирована на работу по учебно-методическому комплекту:

Культура родного края. Учебное пособие для учащихся 4-х кл. общеобразовательных школ. Авт. – сост. В.Н. Лупоядов, Л.Ю. Лупоядова. - Брянск: «Курсив», 2012.

В соответствии с учебным планом в 4 классе на изучение курса «Культура Брянского края» отводится 34 ч (из расчета 1 ч в неделю).

### **ПЛАНИРУЕМЫЕ РЕЗУЛЬТАТЫ ОСВОЕНИЯ УЧЕБНОГО ПРЕДМЕТА, КУРСА**

- направлены на приобретение учащимися первоначальных навыков исторического наблюдения, через знакомство с различными историческими источниками;
- призваны способствовать становлению у школьников самостоятельного мышления, умения сравнивать факты и осмысливать их;
- помогают установить первичные логические связи, являющиеся фундаментом для формирования целостного взгляда на историческое развитие цивилизации в целом, обществе, государстве и месте человека в истории;
- знакомят с навыками использования в процессе обучения научно-исторических понятий, с методами исторического исследования, приемами работы с историческими источниками;

- обеспечивают развитие школьников, их познавательной сферы, умственных способностей и интересов;
- воспитывают эмоционально-положительный взгляд на мир, способствует формированию в единстве этических и эстетических чувств;
- обеспечивают более четкую преемственность и перспективность изучения истории родного края и страны в начальном и среднем звене школы

## **СОДЕРЖАНИЕ УЧЕБНОГО ПРЕДМЕТА, КУРСА**

Содержанием курса служит история, которая предполагает не столько обеспечение учащихся знаниями об опыте человечества с древнейших времен, сколько обучение чувственному, образному восприятию духовной и материальной культуры человечества. Он формирует интерес к миру и ориентирован на передачу первоначальных духовно-нравственных, национальных, культурных, религиозных устоев и традиций своего народа. В течении года возможны коррективы календарно- тематического планирования, связанные с объективными причинами


- **Что такое культура? (1ч)**
- **Как жили славяне (3ч)**
- Занятия славян
- Язычество древних славян
- **Принятие христианства на Руси (2ч)**
- Свенский монастырь. Свенская икона Божьей матери. Храмы Брянского края.
- **Крестьянский дом (2ч)**
- Мастера Злынки. Резные кружева.
- **Занятия крестьян (9ч)**
- Не боги горшки обжигают
- Долог день до вечера
- По одежке встречают
- Делу время, потехе час
- **Жители России (1ч)**
- **Что даёт мой край стране (3ч)**
- Свенская ярмарка. «Рысаки из Локтя». Локотской конезавод. Дятьковский хрустальный завод.
- Предприятия. БМЗ. «Ах, Клинцы, город добрых ткачей!» Клинцы - город текстильщиков.
- **Парки и усадьбы (2ч)**

- Музей деревянной скульптуры. Парк культуры и отдыха им. А.К.Толстого. «Соловьи. Городской парк Трубчевска – на родине Бояна.
- **Дорогие мои земляки (2ч)**
- Кто прославил наш край. На родине Ф.И.Тютчева. Путешествие в Красный Рог. А.К.Толстой. Рыленков. А.И.Вяльцева. Братья Могилевцевы. Тенешевы. Габо. Рославец. Георгиевская.
- **Где учимся. Школы. ВУЗы. Кокинская сельхозакадемия (1ч)**
- **о памятных местах. Партизанская поляна и др. (2ч)**
- **Образование, спорт, искусство, литература сегодня (2ч)**
- Брянские театры. Дворец детского и юношеского творчества имени Ю.А.Гагарина.
- **Экскурсии в краеведческий музей, по памятным местам...**  
**Прогулка – экскурсия по улицам родного города (села) (3ч)**

Муниципальное бюджетное общеобразовательное учреждение  
«Средняя общеобразовательная школа № 57» г. Брянска

РАССМОТРЕНО

Руководитель МО

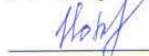


Супрун Н.В.

Протокол №1  
от «31» 08 2023 г.

СОГЛАСОВАНО

зам.директора по УВР



Ионова И.А.

«01» 09 2023 г.

УТВЕРЖДЕНО

Директор МБОУ СОШ  
№ 57



Ткаченко Т.Н.

Приказ № 162  
от «01» 09 2023 г.



## РАБОЧАЯ ПРОГРАММА КУРСА ВНЕУРОЧНОЙ ДЕЯТЕЛЬНОСТИ

«История родного края»  
для обучающихся 1-4 классов

г.Брянск 2023-2024

## Пояснительная записка

Рабочая программа учебного предмета, курса «История родного края» для 3 класса разработана в соответствии с:

- федеральным государственным образовательным стандартом начального общего образования МО РФ приказ №373 от 06.10.2009 г.;
- Приказом Министерства образования и науки РФ от 31.12.2015г № 1576 «О внесении изменений в федеральный государственный стандарт начального общего образования, утвержденный приказом Министерства образования и науки РФ от 6 октября 2009г. № 373»;
- Программой воспитания МБОУ СОШ №57 г. Брянска.;
- учебным планом МБОУ СОШ №57 на 2023-2024 учебный год;
- Положением № 02-10 о разработке и утверждении рабочих программ учебных предметов, курсов, дисциплин (модулей) муниципального бюджетного общеобразовательного учреждения «Средняя общеобразовательная школа №57» г. Брянска;
- авторской программой курса «Брянский край», авторы В.Н. Лупоядов, Л.Ю. Лупоядова.

Ориентирована на работу по учебно-методическому комплекту:

Культура родного края. Учебное пособие для учащихся 3-х кл. общеобразовательных школ. Авт. – сост. В.Н. Лупоядов, Л.Ю. Лупоядова. - Брянск: «Курсив», 2019.

В соответствии с учебным планом в 3 классе на изучение курса «Культура Брянского края» отводится 34 ч (из расчета 1 ч в неделю).

### Планируемые результаты освоения курса

#### *(универсальны е учебные действия – базовый уровень)*

В ходе занятий в рамках по курсу у обучающихся будут сформированы:

#### **личностные УУД:**

- широкая мотивационная основа познавательной деятельности, включающая социальные мотивы;
- познавательный интерес к новому материалу и способам решения новой задачи;
- основы гражданской идентичности, своей этнической принадлежности в форме осознания «Я» как членасемьи, представителя народа, гражданина России, чувства сопричастности и гордости за свою Родину, народ и историю, осознание ответственности человека за общее благополучие;
- основы экологической культуры: принятие ценности природного мира, готовность следовать в своей деятельности нормам природоохранного, нерасточительного, здоровьесберегающего поведения;

- чувство прекрасного и эстетические чувства на основе знакомства с природой Брянщины.

#### **регулятивные УУД:**

- планировать свои действия в соответствии с поставленной задачей и условиями её реализации, в том числе во внутреннем плане;
- учитывать установленные правила в планировании и контроле способа решения;
- осуществлять итоговый и пошаговый контроль по результату;
- оценивать правильность выполнения действия на уровне адекватной ретроспективной оценки соответствия результатов требованиям данной задачи;

- различать способ и результат действия;

#### **Познавательные УУД:**

- осуществлять поиск необходимой информации краеведческого характера;
- строить сообщения в устной и письменной форме;
- производить элементарное смысловое восприятие художественных и познавательных текстов, выделять существенную информацию из сообщений разных видов (в первую очередь текстов);

- осуществлять анализ объектов с выделением существенных и несущественных признаков;

- осуществлять синтез как составление целого из частей;

- проводить сравнение, сериацию и классификацию по заданным критериям;

- устанавливать причинно-следственные связи в изучаемом круге явлений;

- строить рассуждения в форме связи простых суждений об объекте, его строении, свойствах и связях;

#### **Коммуникативные УУД:**

- адекватно использовать коммуникативные, прежде всего речевые, средства для решения различных коммуникативных задач, строить монологическое высказывание;

- допускать возможность существования у людей различных точек зрения, в том числе несовпадающих с его собственной, и ориентироваться на позицию партнёра в общении и взаимодействии;

- формулировать собственное мнение и позицию;

- договариваться и приходить к общему решению в совместной деятельности, в том числе в ситуации столкновения интересов;

- задавать вопросы;

- адекватно использовать речевые средства для решения различных коммуникативных задач, строить монологическое высказывание, владеть диалогической формой речи.

#### **В результате изучения курса ученик будет иметь возможность:**

- знать историю своей семьи, села, г. Брянска, Брянского края, истоки своего народа;

- знать семиотику (знаки и знаковые системы) одежды, ритуалов, обрядов родного края;
- уметь работать с адаптированными документальными, художественными, историческими текстами как основой исторического образования, источником извлечения информации;
- уметь писать домашние сочинения по истории (в среднем раз в месяц), носящие описательный характер: «*Я живу в славянском племени ...*» и т. п. с целью выражения личного отношения или выбранного героя к событиям и людям;
- уметь решать учебные задачи курса на экскурсиях по окружающей местности (знакомство с археологией, топонимикой, архитектурой и др.), в краеведческий музей;
- владеть навыками самоорганизации самостоятельной, индивидуальной учебной и исследовательской деятельности;
- принимать участие в приоритетных видах деятельности на занятиях по курсу «История Брянского края»: постановка сказки, дидактическая игротка, инсценировка и театрализация, изодетельность

### **Содержание программы учебного курса**

Разрабатывая данный учебный курс с основами краеведения, авторы исходили из того, чтобы учащиеся 3 класса имели возможность глубже познакомиться с самобытностью и богатством истории родного края.

Не дублируя материал уроков окружающего мира и литературного чтения, опираясь на знания детей в этих областях, авторы дополнили учебную программу произведениями брянских поэтов и писателей об исторических событиях, происходивших на Брянщине. Реализации задач курса способствует изучение тематических разделов, выстроенных в хронологической последовательности.

#### **Тематика курса.**

О чем рассказывает наука история. Знакомство с богиней Клио. Краткая история Брянского края

История времени. Лента времени. Календарь Древней Руси. Хронология.

Исторические источники. Исторические памятники. Чашин курган – колыбель города Брянска.

Археология – наука древностей. Археологические памятники Брянской области (Вщиж, стоянки древних людей в Хотылёво, Юдиново, Супонево, Тимоновке и др.). Как жили древние люди.

Славянская письменность. Письменные источники. Летописи. Брянские города в русских летописях (Брянск, Трубчевск, Севск, Стародуб, Карачев и др.). Берестяные грамоты. Буквы славянского алфавита. Слово о полку Игореве.

Геральдика. Герб как отличительный знак государства, города, рода



(семьи). Герольд.

Символы Брянского края. Описание гербов городов Брянской области. Герб Климовского района и п. Климово. Как написан гимн Брянской области.

Моя родословная. Генеалогия. Как составить генеалогическое древо. Краткая родословная князей Трубецких.

Моё имя. Имя, именины, фамилия, отчество, ономастика. Как давали имена на Руси. Что означают наши мена.

Имена на карте. Как люди выбирали названия. Карта Брянской области и Климовского района.

Откуда мы родом. Славяне на территории Брянского края. Селище, городище. Вщиж. Язычество.

Славяне. Кочевые племена. Соседи древних славян.

Откуда пошла Русь. Дружина. Князь. Первые русские князья (Рюрик, Синеус, Трувор). Династия Рюриковичей.

Брянское княжество. Брянск при Романе Михайловиче Брянском.

Древний город. Детинец, посад. Древние города Брянского края. Климово и Новый Ропск как свидетели истории Брянщины.

Непосрамим русской земли. Крепость. Севская крепость. Куликовская битва. Александр Пересвет и Сергей Радонежский.

Брянский край при Петре I. Северная война и Брянский край.

Брянский край и Отечественная война 1812 г. Брянский завод Арсенал, Севский, Брянский, Стародубский полк. Бородинская битва. Народная ополчение.

Брянский край в годы Великой Отечественной войны. Юные герои Брянского края

Брянская область сегодня

Экскурсии в краеведческий музей ,Защита проектов «Мой край родной»

